



Aspo tammi-kesäkuu 2022

**Vahva suorittaminen jatkui toisella neljänneksellä:  
Vertailukelpoinen liikevoitto nousi ennätyselliseen  
16,0 miljoonaan euroon**

Toimitusjohtaja Rolf Jansson

# Historiallisen vahva neljännes Aspolle

## Toisen neljänneksen liikevaihto kasvoi 16 %, huomattavasti yli 5-10 prosentin tavoitetason

- Liikevaihdon kasvua vauhditti erityisesti ESL Shippingin vahva kuljetuskysynnän kasvu

## Ennätyksellinen 16,0 miljoonan euron vertailukelpoinen liikevoitto

- Kannattavuutta nostivat ESL Shippingin ja Telkon erinomainen tuloskehitys ja myös Leipurin katetasot jatkoivat positiivista kehitystrendiään.
- Neljänneksen vertailukelpoinen liikevoittoprosentti nousi 9,7 prosenttiin, selkeästi yli pitkän aikavälin 8 %:n tavoitteen.

## Strategian toteuttaminen jatkuu makrotalouden epävarmuuksista huolimatta

- Meillä on vahvat lähtökohdat jatkaa strategian toteuttamista ja kompensoida toimillamme liiketoimintaympäristön negatiivisia vaikutuksia.

### Q2 2022

### Q1-Q2 2022

#### Liikevaihto, koko konserni

165,3 Me (142,8)

327,9 Me (275,2)

#### Liikevoitto

13,6 Me (9,6)

23,7 Me (17,4)

#### Vertailukelpoinen liikevoitto

16,0 Me (9,6)

31,0 Me (17,4)

#### EPS

0,31 (0,24)

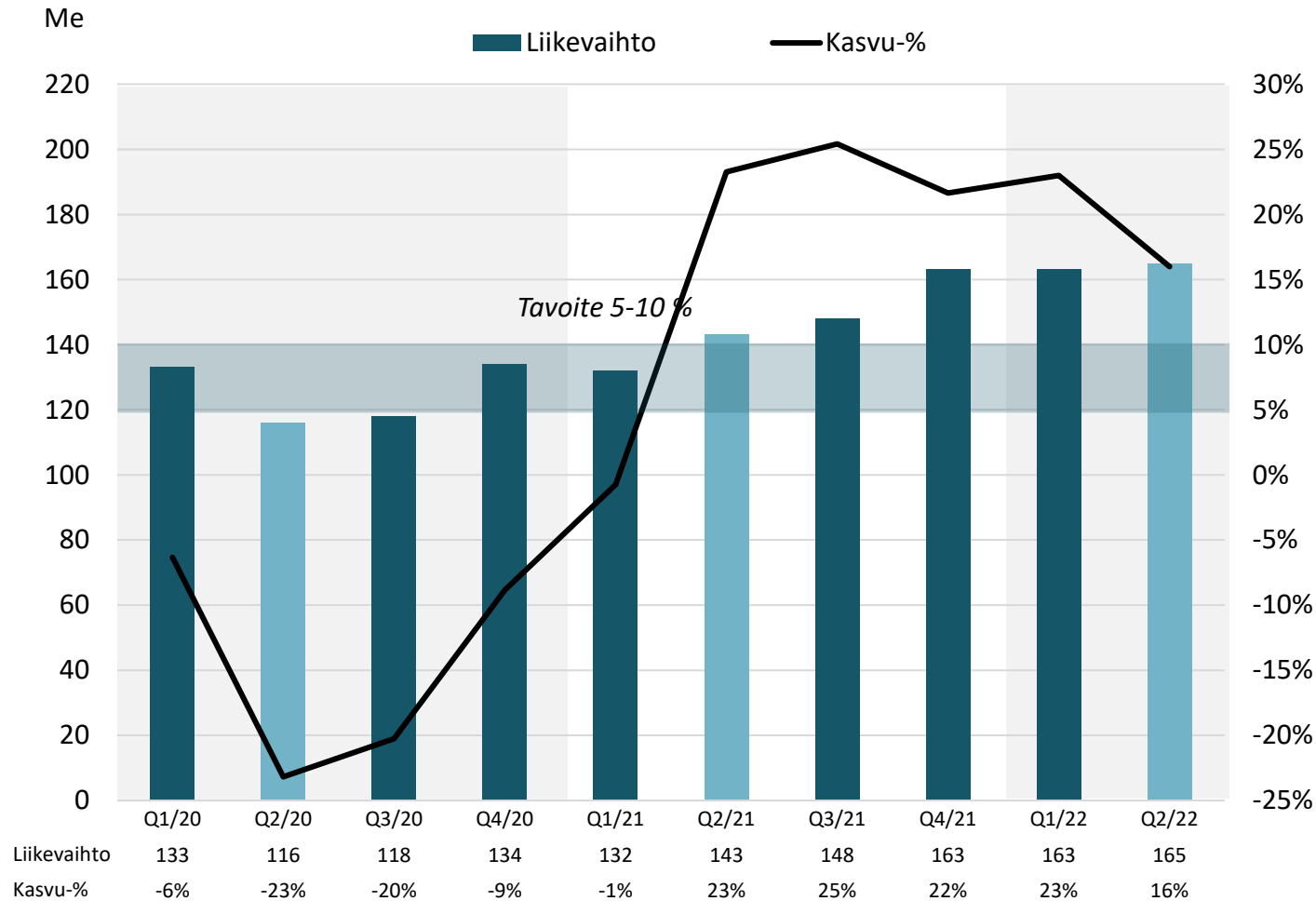
0,52 (0,43)

#### Liiketoiminnan rahavirta

19,1 Me (15,6)

34,3 Me (22,2)

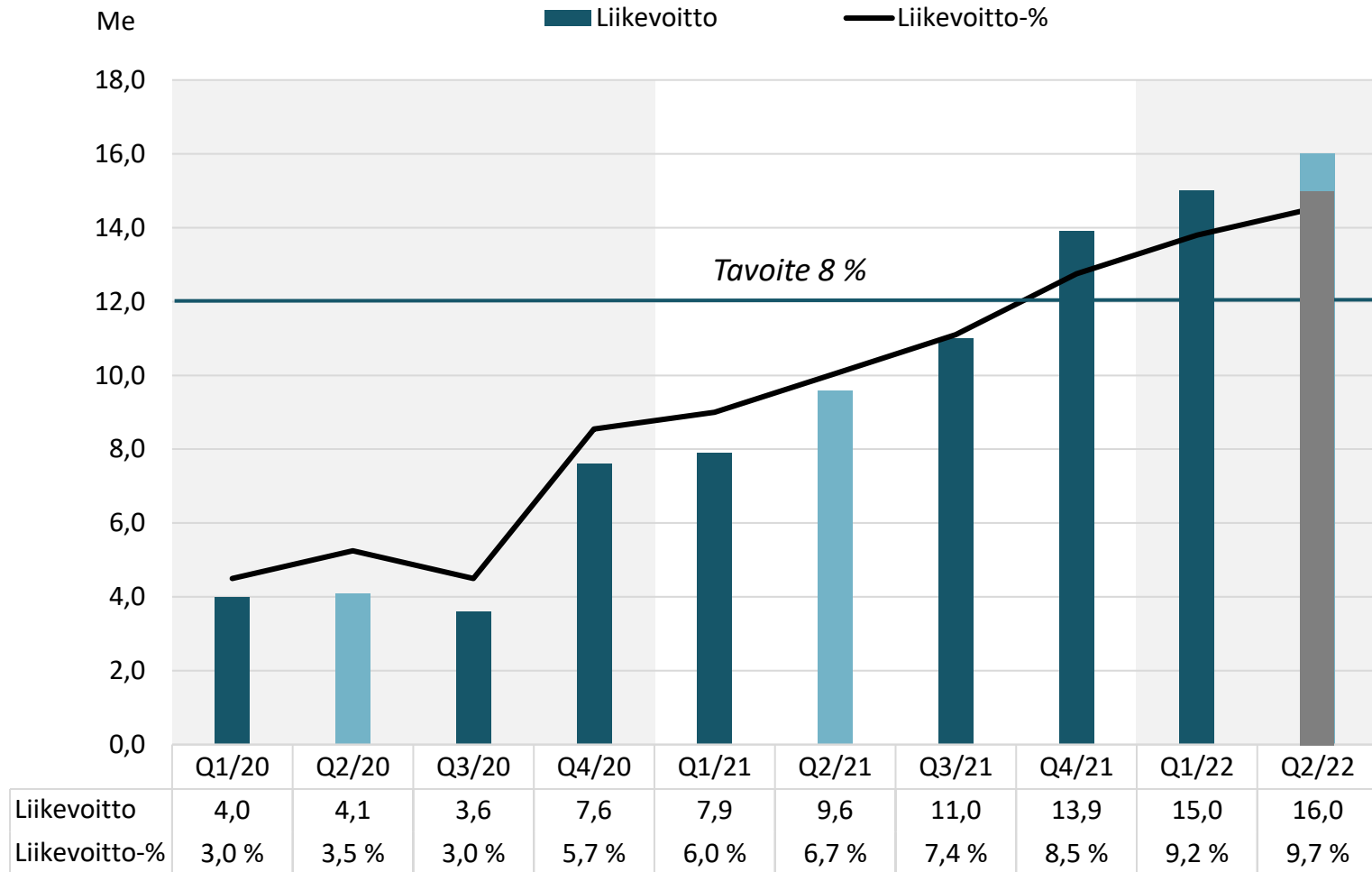
# Liikevaihto kasvoi 16 % ja nousi 165,3 miljoonaan euroon toisella neljänneksellä



- Toisella neljänneksellä konsernin liikevaihto kasvoi 16 % ja oli 165,3 miljoonaa euroa (142,8).
- Tammi-kesäkuussa 2022 Aspon liikevaihto kasvoi 19 % 327,9 miljoonaan euroon (275,2).
- Kaikki Aspon avainliiketoiminnot, erityisesti ESL Shipping, ovat kasvattaneet liikevaihtoaan voimakkaasti vuonna 2022.
- Samalla kun vähennämme läsnäoloamme idässä, olemme keskittyneet kasvuun läntisillä markkinoilla.
- Epävarmuutta jatkossa luo valituilta itämarkkinoilta vetäytymisen sekä kysyntään, hintoihin, kustannustasoon ja raaka-aineiden saatavuuteen vaikuttavan makrotaloudellisen kehityksen taloudelliset vaikutukset.

Liikevaihdon kasvu verrattuna edellisen vuoden samaan neljännekseen.

# Vertailukelpoinen liikevoitto nousi historialliseen korkeaan 16 miljoonaan euroon



■ Raportoitu liikevoitto 13,6 miljoonaa euroa (9,6) sisältäen vertailukelpoisuuteen vaikuttavia eriä yhteensä -2,4 miljoonaa euroa. Raportoitu liikevoittoprosentti oli 8,2 % (6,7 %).

- Toisen neljänneksen vertailukelpoinen liikevoitto nousi ennätyselliseen 16,0 miljoonaan euroon (9,6) ja vertailukelpoinen liikevoittoprosentti oli 9,7 % (6,7 %).
- Tammi-kesäkuun vertailukelpoinen liikevoitto oli 31,0 miljoonaa euroa (17,4) ja vertailukelpoinen liikevoittoprosentti oli 9,5 % (6,3 %).
- Vahvaa liikevoiton kehitystä tukivat:
  - ESL Shippingin erinomainen tulos onnistuneen partneristrategian, suotuisan markkinan ja operatiivisen tehokkuuden ansiosta
  - Telkon vahvan kysynnän, suotuisan markkinahinta- ja katekehityksen sekä systemaattisen kasvustrategian toteuttamisen myötä saavutettu liikevaihdon kasvu
  - Leipurin tehostamistoimenpiteiden ja parantuneen markkinatilanteen ansiosta jatkunut positiivinen katekehitys
- Vertailukelpoisuuteen vaikuttavat erät olivat toisella neljänneksellä yhteensä -2,4 miljoonaa euroa.

# Q2 2022 vertailukelpoisuuteen vaikuttavat erät yhteensä -2,4 Me

ESL Shipping  
-0,2 Me

- Noin -0,2 miljoonan euron kuluvaraukset Venäjään liittyvien sopimusten päättämisestä.

Telko  
-0,4 Me

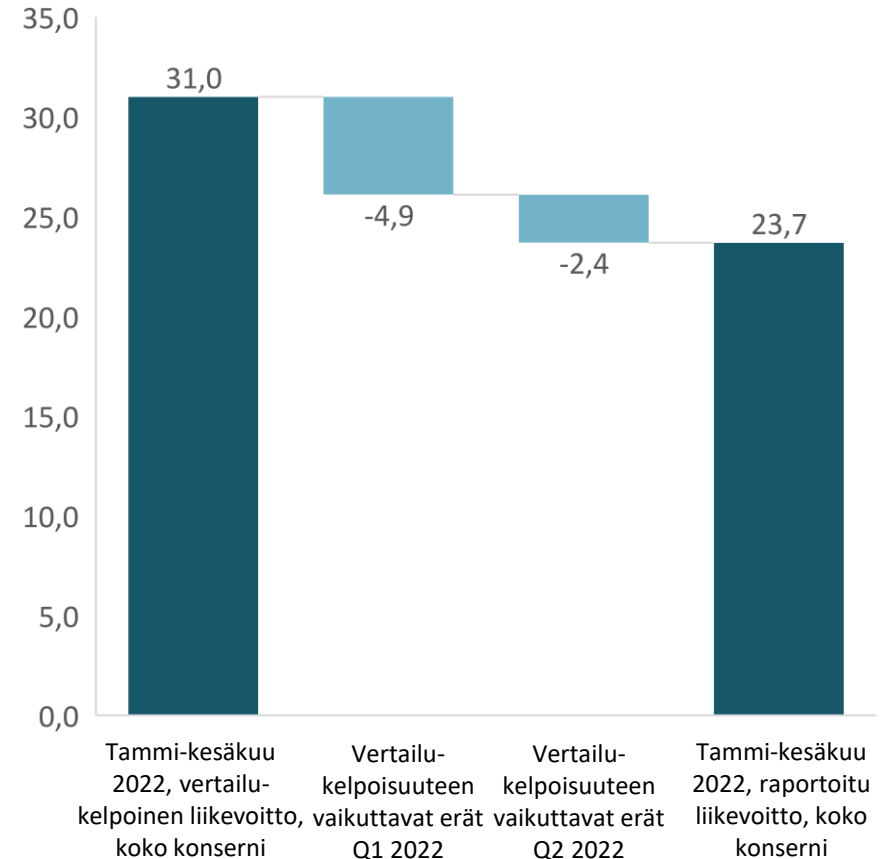
- -0,9 miljoonaa euroa Venäjän-toimintojen uudelleenjärjestelykustannuksia ja 0,5 miljoonan euron luottotappiovarauksen vähennys, joka liittyy myyntisaamisiin Ukrainassa.

Leipurin  
-0,5 Me

- Vulganuksen myynnin vaikutus -0,4 miljoonaa euroa sekä Venäjältä, Valko-Venäjältä ja Kazakstanista vetäytymisen kustannuksia yhteensä -0,1 miljoonaa euroa.

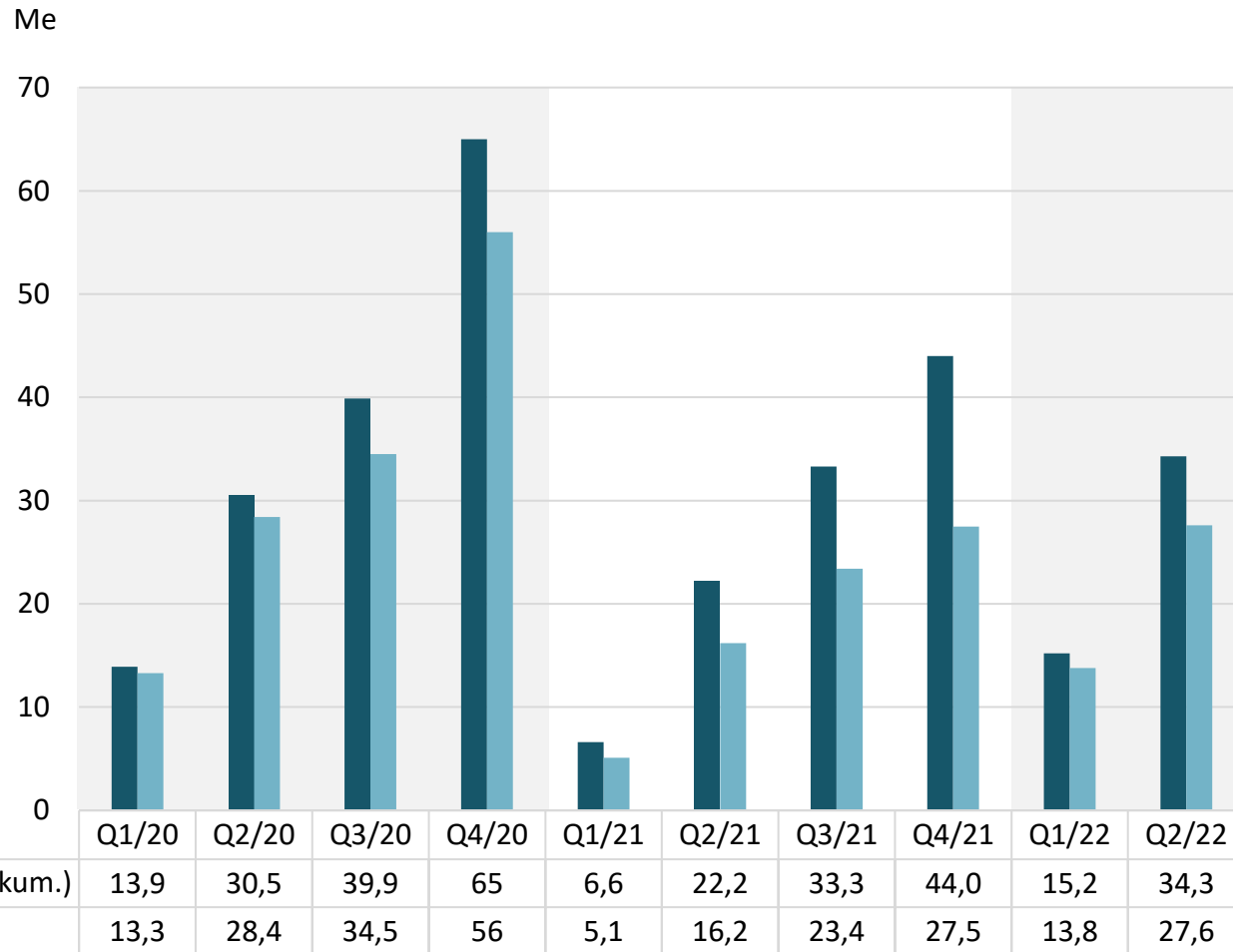
Kauko  
-1,3 Me

- Kaukon liikearvon -1,3 miljoonan euron arvonalentumistappio



Ukrainan sodan ja Venäjän-liiketoimintoja koskevien päätösten aikaansaamat vertailukelpoisuuteen vaikuttavat erät aiheuttavat arviolta 15–20 miljoonan euron kokonaiskustannukset.

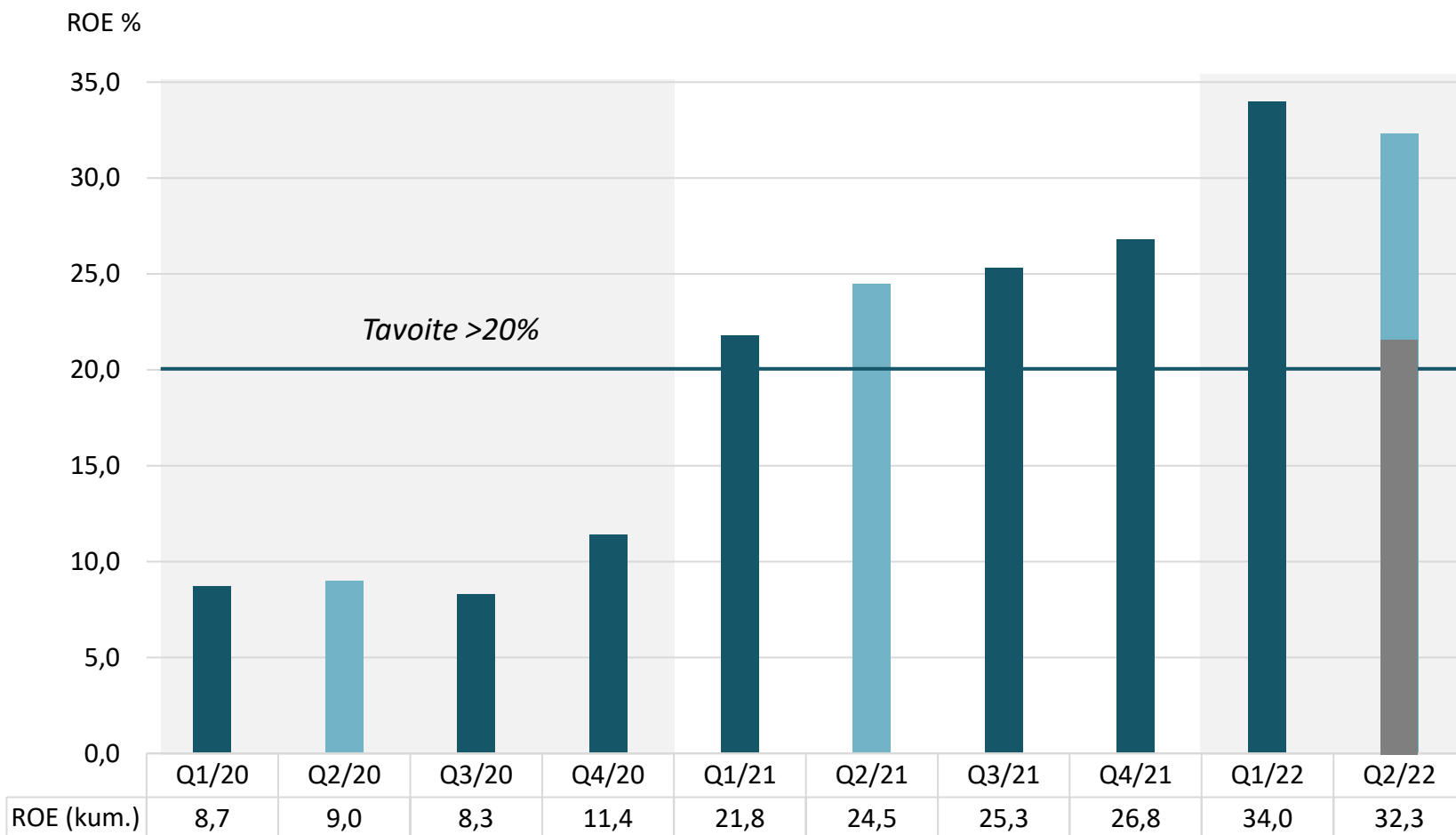
# Liiketoiminnan rahavirran kehitys jatkui vahvana



■ Liiketoiminnan rahavirta (kum.) ■ Vapaa rahavirta (kum.)

- Liiketoiminnan rahavirta oli tammi-kesäkuussa oli 34,3 miljoonaa euroa (22,2).
- Kaikki Aspon ydinliiketoiminnat kontribuoivat rahavirran hyvään kehitykseen.
- Käyttöpääoman muutoksen vaikutus katsauskauden rahavirtaan oli 2,3 miljoonaa euroa (-7,2).
- Vapaa rahavirta oli 27,6 miljoonaa euroa (16,2).
- 6,7 miljoonan investoinnit koostuivat pääasiassa ESL Shippingin alusten telakoinneista.

# Oman pääoman tuotto pysyi selkeästi tavoitetasoa korkeammalla



- Vertailukelpoisuuteen vaikuttavilla erillä oikaistu oman pääoman tuotto oli 32,3 % (24,5 %).
- Oman pääoman tuoton kasvuun vaikutti kaikkien liiketoimintojen parantunut tuloskehitys.
- Raportoitu oman pääoman tuotto oli 23,4 % (24,5 %).

■ Raportoitu oman pääoman tuotto 23,4 %

# Positiivinen kehitys vastuullisuuden avainmittareissa jatkui

- Aspon keskeisin vastuullisuustavoite on päästöintensiteetin, CO<sub>2</sub>e (tn) / liikevaihto (t€), vähentäminen 30 %:lla vuoteen 2025 mennessä. Lähtötaso (2020) on 0,44 ja tavoitetaso (2025) on 0,30.
- Viimeisen 12 kuukauden päästöintensiteetti jatkoi paranemistaan liikevaihdon kasvun ja operatiivisen tehokkuuden yhteisvaikutuksesta ja oli 0,37.
- Toisella neljänneksellä ESL Shipping otti yhdessä Nesteen kanssa merkittävän askeleen ollen maailman ensimmäinen varustamo, joka otti käyttöön uuden, vähäpäästöisen Neste Marine™ 0.1 Co-processed -laivapolttoaineen aluksissaan Suomessa ja Ruotsissa. ISCC PLUS -sertifioitu laivapolttoaine mahdollistaa jopa 80 %:n vähennyksen elinkaaren aikaisissa kasvihuonekaasupäästöissä fossiilisiin polttoaineisiin verrattuna tuotteen laadun ja suorituskyvyn heikentymättä.
- Vuoden 2022 telakointien jälkeen kaikki ESL Shippingin omistamat alukset on varustettu uusien ympäristömääräysten mukaisilla painolastinkäsittelylaitteilla.
- Toinen keskeinen tavoite on tapaturmataajuuden parantaminen. Viimeisen 12 kuukauden tapaturmataajuus (TRI) parani lukemaan 7,1. Koko vuoden 2022 tavoite on 7,0.
- Aspon henkilöstötyytyväisyyttä mittaava People Power -indeksi laski aavistuksen vuoden 2022 tutkimuksessa ja oli 79/AA (81/AA+ vuonna 2021), mutta on silti hyvällä tasolla ja selkeästi kansainvälisen normin yläpuolella.

Päästöintensiteetti, viim. 12kk

**0,37** (0,42 12/2021)

Tavoite 2025:

**0,30**

Tapaturmataajuus (TRI), viim. 12kk

**7,1** (8,8 12/2021)

Tavoite 2022:

**7,0**



# Aspon liiketoimintakatsaukset

**Edelläkävijä  
ja teollisuuden kumppani**



ESL Shipping

**Kiihdytetty kasvu**



**Kohti täyttä potentiaalia**



LEIPURIN®

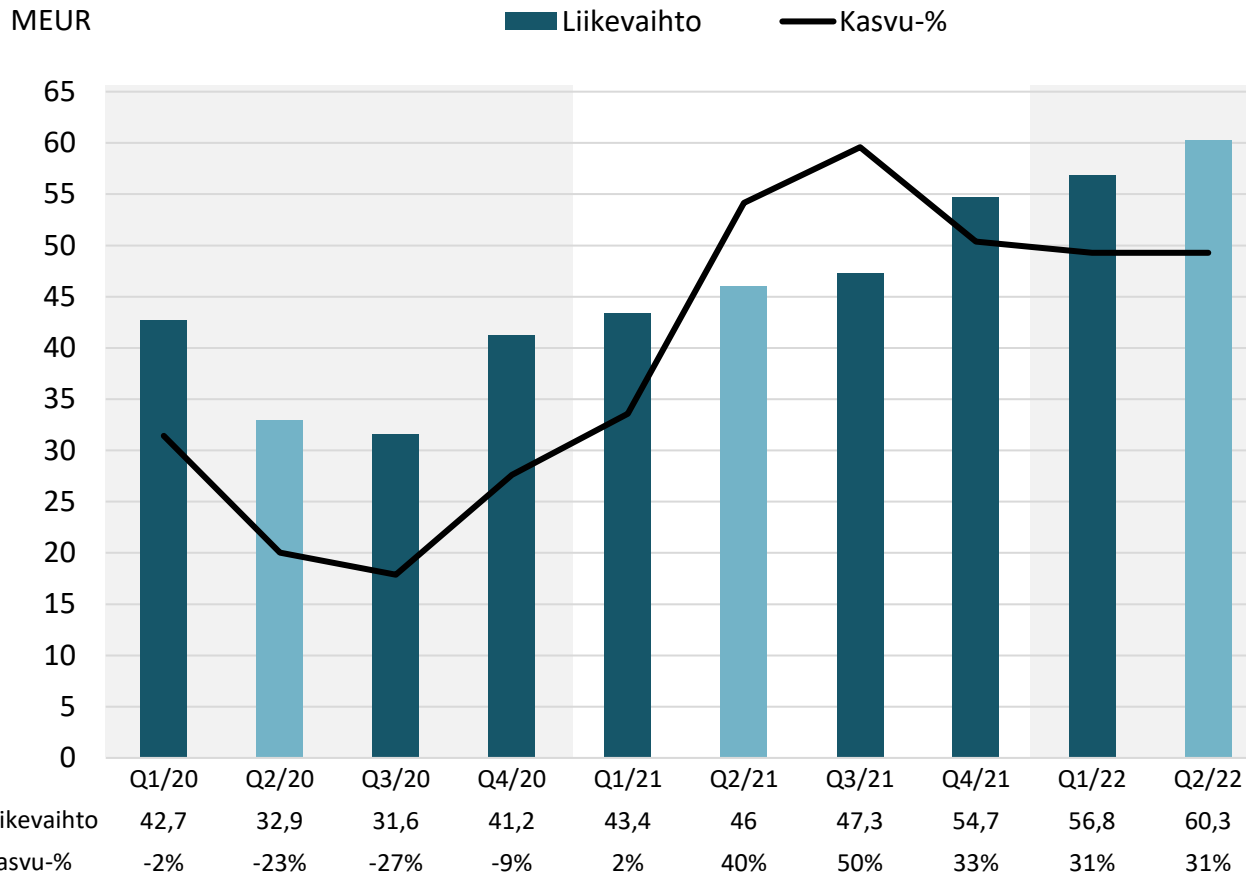


ESL Shipping

Historian paras toinen neljännes,  
liiketoiminnan odotetaan jatkuvan vahvana



# Liikevaihdon kasvua tukivat vahva kysyntä ja operatiivinen tehokkuus

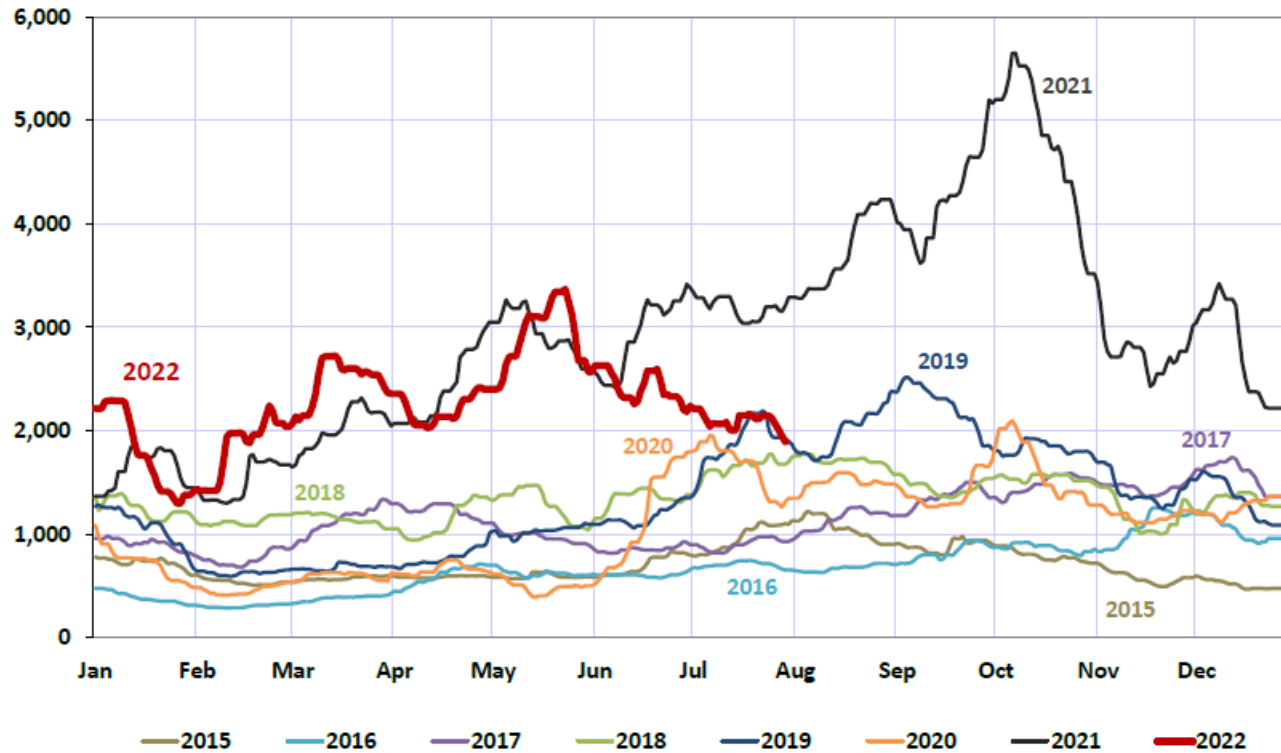


Liikevaihdon kasvu verrattuna edellisen vuoden samaan neljännekseen.

- ESL Shippingin liikevaihto kasvoi 31 % vertailukauteen nähden ja oli 60,3 miljoonaa euroa (46,0).
- Tammi-kesäkuun liikevaihto kasvoi 31 % ja oli 117,1 miljoonaa euroa (89,4).
- Sopimusliikenteessä tonnimaailien kysyntä oli vahvaa läpi koko katsauskauden alhaisempien volyymien realisoitumisesta huolimatta.
- Spot-markkinoiden rahdit olivat hyvällä tasolla kaikissa asiakassegmenteissä sekä laivaluokissa.
- Venäjän-liikenteestä vapautunut aluskapasiteetti on siirretty muille toiminta-alueille.
- Toisella neljänneksellä varustamon kuljettamien lastien määrä ja oli 3,3 miljoonaa tonnia (3,7). Volyymin kehityksen taustalla olivat pääasiassa raaka-ainetoimitusten siirtäminen pois Venäjältä, mikä pidensi kuljetusmatkoja, ja tiettyjen isompien sopimusliikennesatamien merkittävä ruuhkautuminen.
- Makrotalouden epävarmuuksista (nousevat energianhinnat, raaka-aineen saatavuus yms.) huolimatta kuljetuskysynnän ja merirahtien hintatason yhtiön päämarkkina-alueella odotetaan pysyvän tyydyttävällä tasolla kaikissa alusluokissa. Pääosa yhtiön kuljetuskapasiteetista on varmistettu pitkäaikaisin sopimuksin.
- ESL Shippingin investoinnit energiatehokkaisuun aluksiin vahvistavat entisestään sen markkina-asemaa tulevaisuudessa.

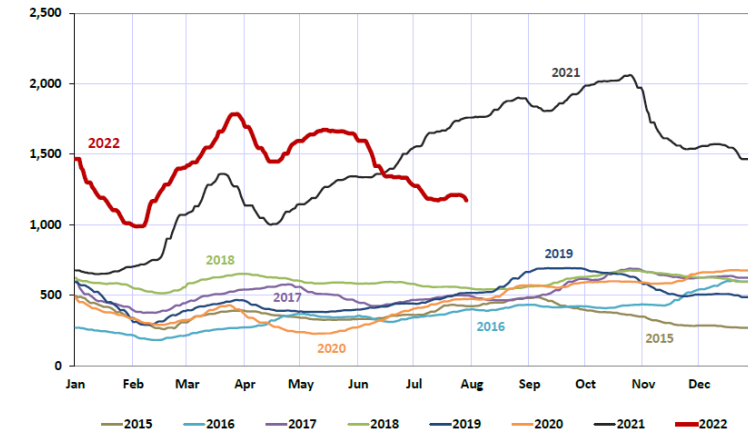
# Baltic Dry -indeksien kehitys

## Baltic dry -indeksi

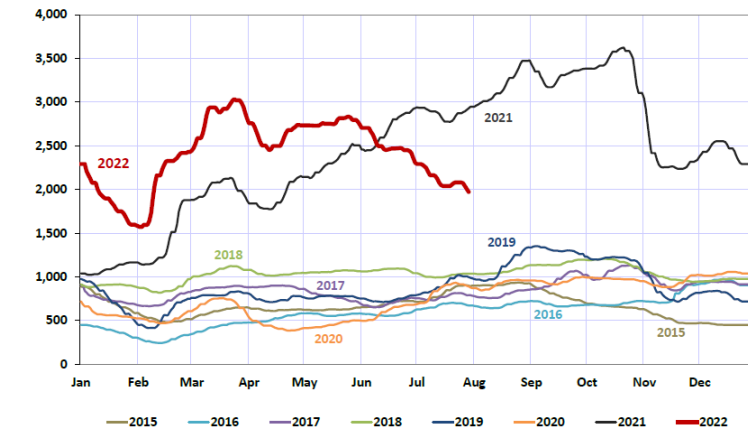


Lähde: Baltic dry Index, banchero costa network 29.7.2022. Baltic Dry Index on indeksi, joka mittaa raaka-aineiden merirahdiliikenteen hintoja. Indeksi on yleisimmin käytettyjä rahtitasoa mittavia indeksejä. Baltic Dry Index ottaa huomioon 23 eri laivareittiä, joilla kuljetetaan hiiltä, rautamalmia, viljoja ja monia muita hyödykkeitä.

## Baltic handysize -indeksi




## Baltic supramax -indeksi

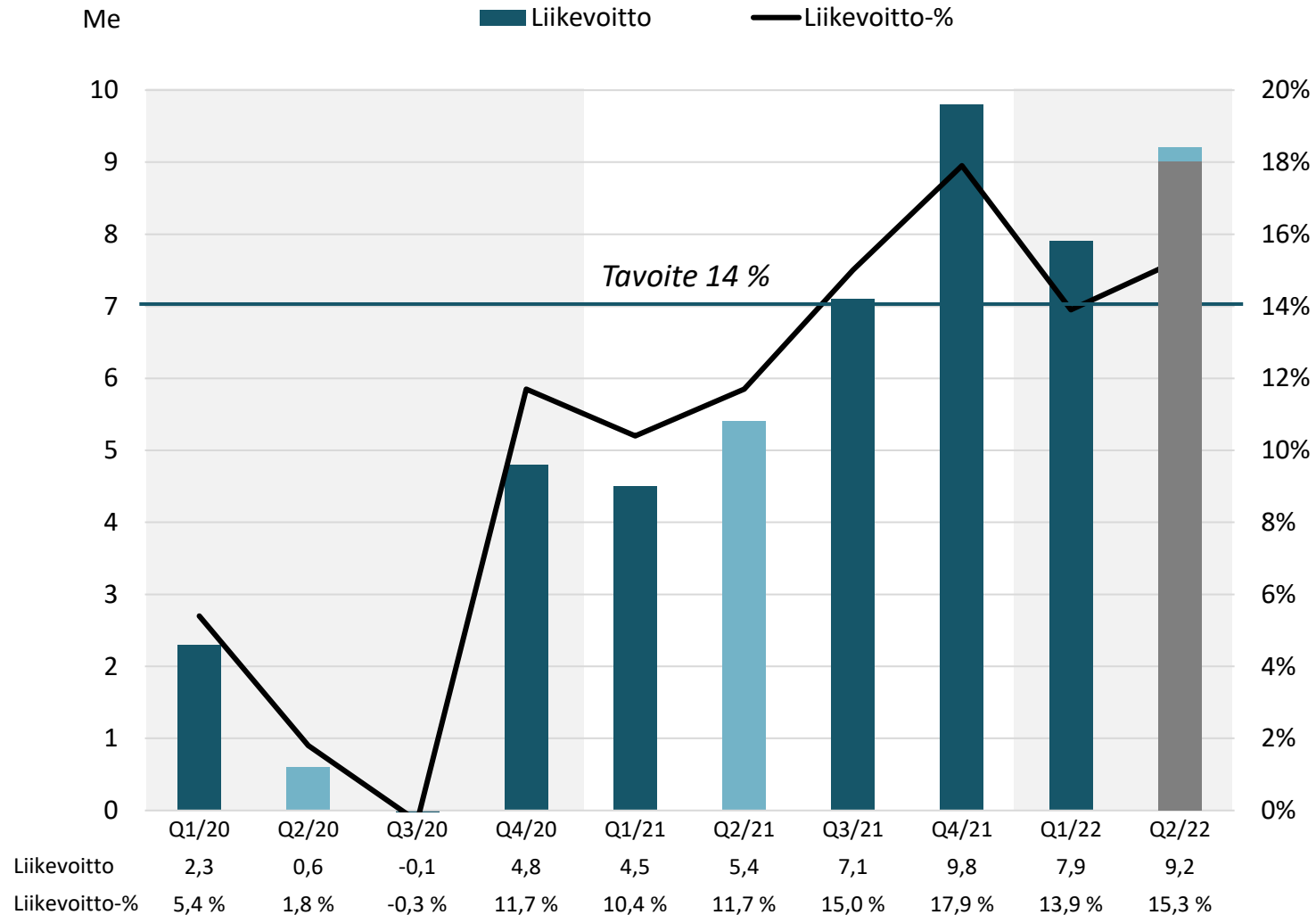


# Pooling-yhteistyötä viimeistellään

- ESL Shipping viimeistelee yhdessä institutionaalista ja yksityistä sijoittajista koostuvan sijoittajaryhmän kanssa pitkäaikaista pooling-yhteistyötä, joka liittyy uuden sukupolven sähköhybridialusten sarjaan ja jäljellä oleviin lisäalusoptioihin.
- Pooling-rakenne on kansainvälisessä varustamoliiketoiminnassa alusten omistuksessa ja käytössä yleisesti käytetty malli, ja tarkoituksena on vauhdittaa ESL Shippingin liiketoiminnan kasvua ja parantaa kannattavuutta sekä pääoman tuottoa.




# ESL Shippingin historian vahvin toinen neljännes



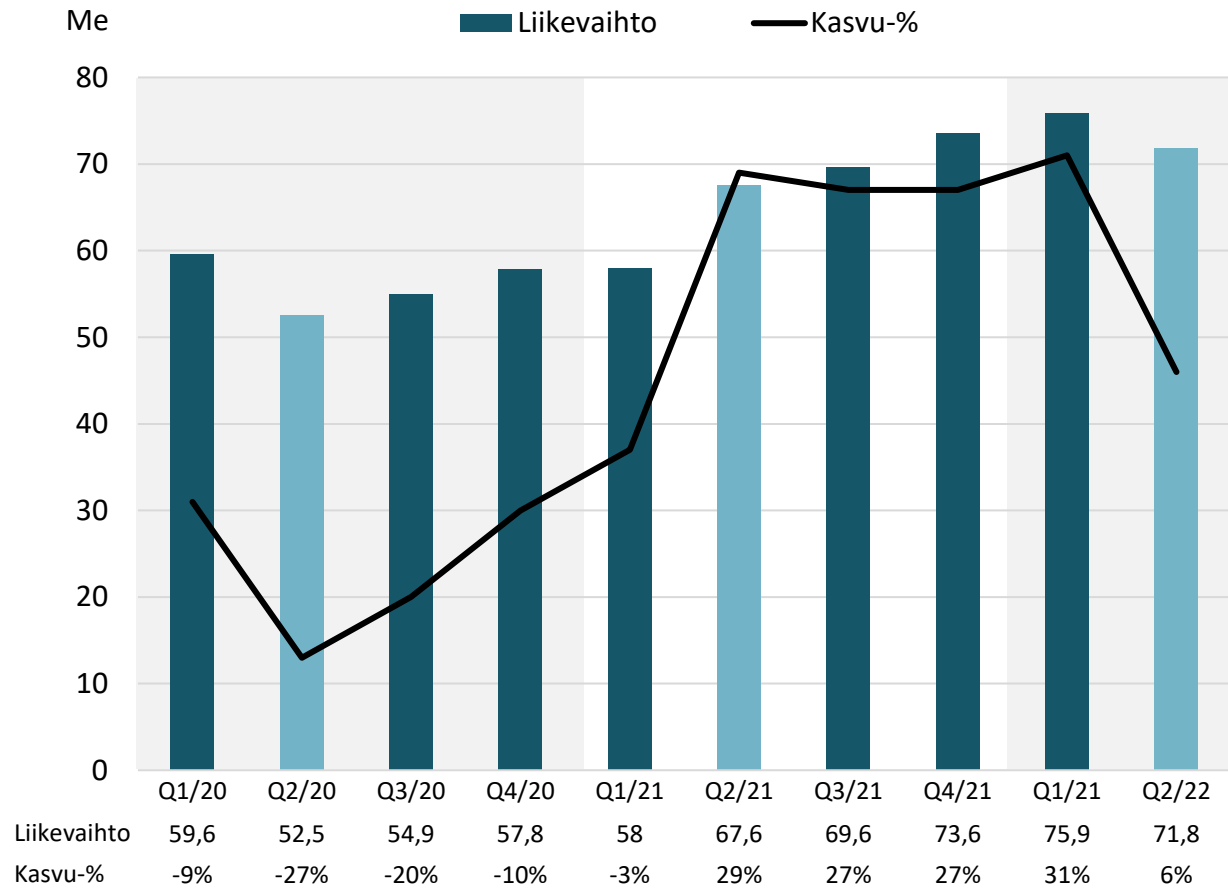
Raportoitu liikevoitto 9,0 miljoonaa euroa ja liikevoittoprosentti 14,9 %, ml. vertailukelpoisuuteen vaikuttavia eriä yhteensä -0,2 miljoonaa euroa Venäjään liittyvien sopimusten päättämisen kuluvarauksista.

- ESL Shippingin vertailukelpoinen liikevoitto kasvoi 9,2 miljoonaan euroon (5,4) toisella neljänneksellä. Vertailukelpoinen liikevoittoprosentti nousi 15,3 %:iin (11,7 %).
- Tammi-kesäkuussa vertailukelpoinen liikevoitto kohosi 17,1 miljoonaan euroon (9,9) ja vertailukelpoinen liikevoittoprosentti oli 14,6 % (11,1 %).
- Yhtiön kaikkien alusluokkien kannattavuus pysyi vahvana toisella neljänneksellä.
- Korkea kysyntä yhdistettynä operatiiviseen tehokkuuteen esim. painolastimatkojen vähentämisessä sekä vähentyneet telakoinnit tukivat kannattavuuskehitystä.
- Energianhintojen nousun vaikutusta ESL Shippingin kustannuksiin kompensoidaan tehokkaasti pitkä-aikaisten kuljetussopimusten polttoaineklausuuleilla.
- Kolmannella neljänneksellä telakoidaan kaksi suurempaa ja yksi pienempi alusyksikkö yhteensä noin 75 (116) päivän ajaksi. Yhteensä telakointipäiviä on noin 130 (229) vuonna 2022.



Vahva suorittaminen jatkui toisella neljänneksellä,  
Venäjän liikevaihto laskussa

# Kasvu jatkui toisella neljänneksellä, lähitulevaisuutta leimaa lisääntynyt epävarmuus ja negatiivinen Venäjä-vaikutus

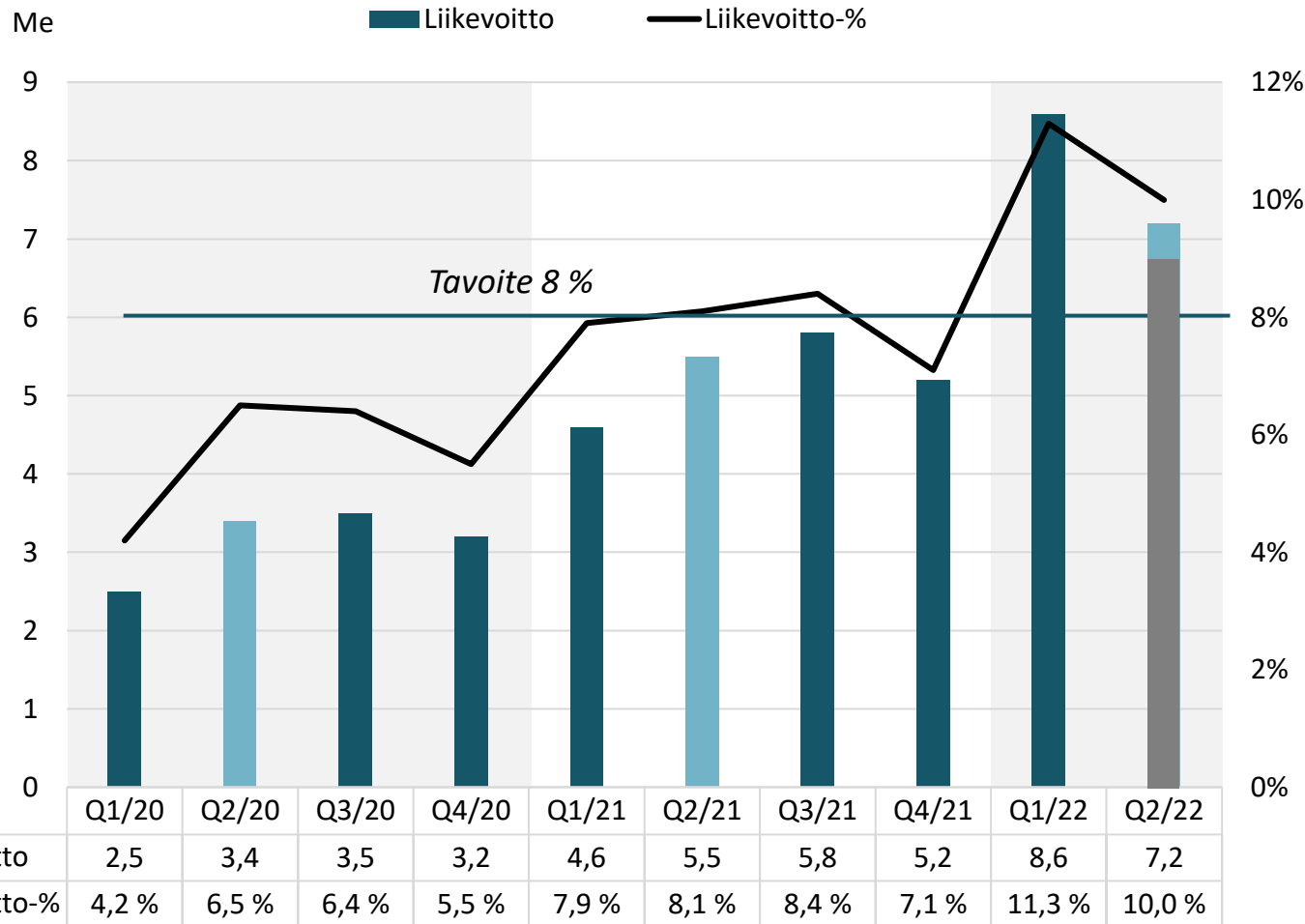


Liikevaihdon kasvu verrattuna edellisen vuoden samaan neljännekseen.

- Telkon liikevaihto kasvoi 6 % 71,8 miljoonaan euroon (67,6) toisella neljänneksellä.
- Tammi-kesäkuussa liikevaihdon kasvu oli 18 % 147,7 miljoonaan euroon (125,6).
- Telkon liikevaihdon kasvu heikentyi ensimmäisestä neljänneksestä laskeneen Venäjän-myyntin myötä.
- Liiketoiminta Ukrainassa on käynnistynyt uudestaan ja saavutti kesäkuussa jo noin 50 % vuoden 2021 kesäkuun volyymeista.
- Kaikki Telkon liiketoiminnot kasvattivat liikevaihtoaan:
  - Muoviliiketoiminta (2 %:n kasvu toisella neljänneksellä): vahvaa kysyntää ja hintakehitystä teknisissä muoveissa, volyymimuovien hinnat saavuttivat huippunsa ja kääntyivät lievästi laskuun markkinan hieman heikentyessä neljänneksen lopulla
  - Kemikaaliliiketoiminta (2 %:n kasvu toisella neljänneksellä): Hintatasot yleisesti ottaen korkealla ja jatkoivat nousuaan, pois lukien tietyt bulkkikemikaalit. Hintoja nostivat pääasiassa korkeat raakaöljyn ja energian hinnat.
  - Voiteluaineliiketoiminta (34 %:n kasvu toisella neljänneksellä): Korkeat markkinahinnat yhdistettynä Menum-yritysostoon vuoden 2021 lopussa. Saatavuushaasteita useissa tuoteryhmissä.
- Länsimarkkinoilla myynnin odotetaan säilyvän suhteellisen vakaalla tasolla, mutta kysynnässä ja hintatasossa tapahtuvien nopeiden muutosten riski on suhteellisen korkea globaalin talouskehityksen epävarmuustekijöiden takia, erityisesti volyymituotteissa.
- Telkon myynnin odotetaan vähenevän vuoden toisella puoliskolla Venäjällä merkittävästi alenevan myynnin takia.



# Strateginen fokus ja myyntikatteiden positiivinen kehitys nostivat vertailukelpoista liikevoittoa



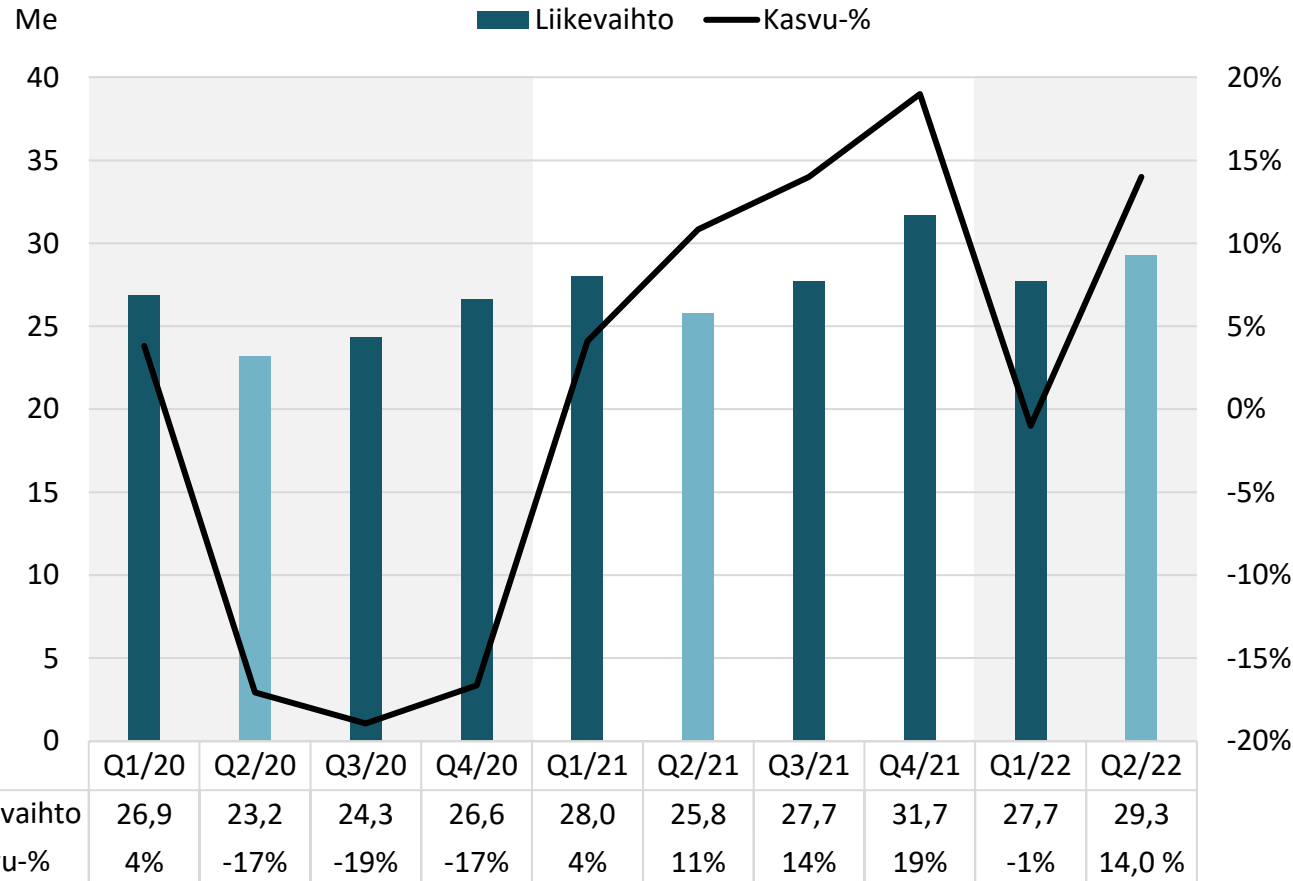
- Telkon vertailukelpoinen liikevoitto toisella neljänneksellä oli 7,2 miljoonaa euroa (5,5) ja vertailukelpoinen liikevoittoprosentti oli 10,0 % (8,1 %).
- Telkon vertailukelpoinen liikevoitto vuoden ensimmäisellä puoliskolla oli 15,8 miljoonaa euroa (10,1) ja vertailukelpoinen liikevoittoprosentti oli 10,7 % (8,0 %).
- Vahvaa kannattavuutta tukivat korkea kysyntä, suotuisa markkinahintojen ja myyntikatteiden kehitys ja Telkon systemaattinen kasvusuunnitelmien toteuttaminen, joissa pääpaino on korkean lisäarvon tuotteissa sekä länsimarkkinoissa.
- Liikevoitto oli odotettua korkeampi pääasiassa myyntikatetason positiivisen kehityksen ansiosta.

■ Raportoitu liikevoitto 6,8 miljoonaa euroa (5.5) ja liikevoittoprosentti 9,5 % (8,1 %), ml. vertailukelpoisuuteen vaikuttavat erät -0,4 miljoonaa euroa.

# LEIPURIN®

Positiivinen katekehitys jatkui, jatkossa Venäjä-liiketoiminnan supistuminen ja Kobian yritysosto merkittäviä tekijöitä

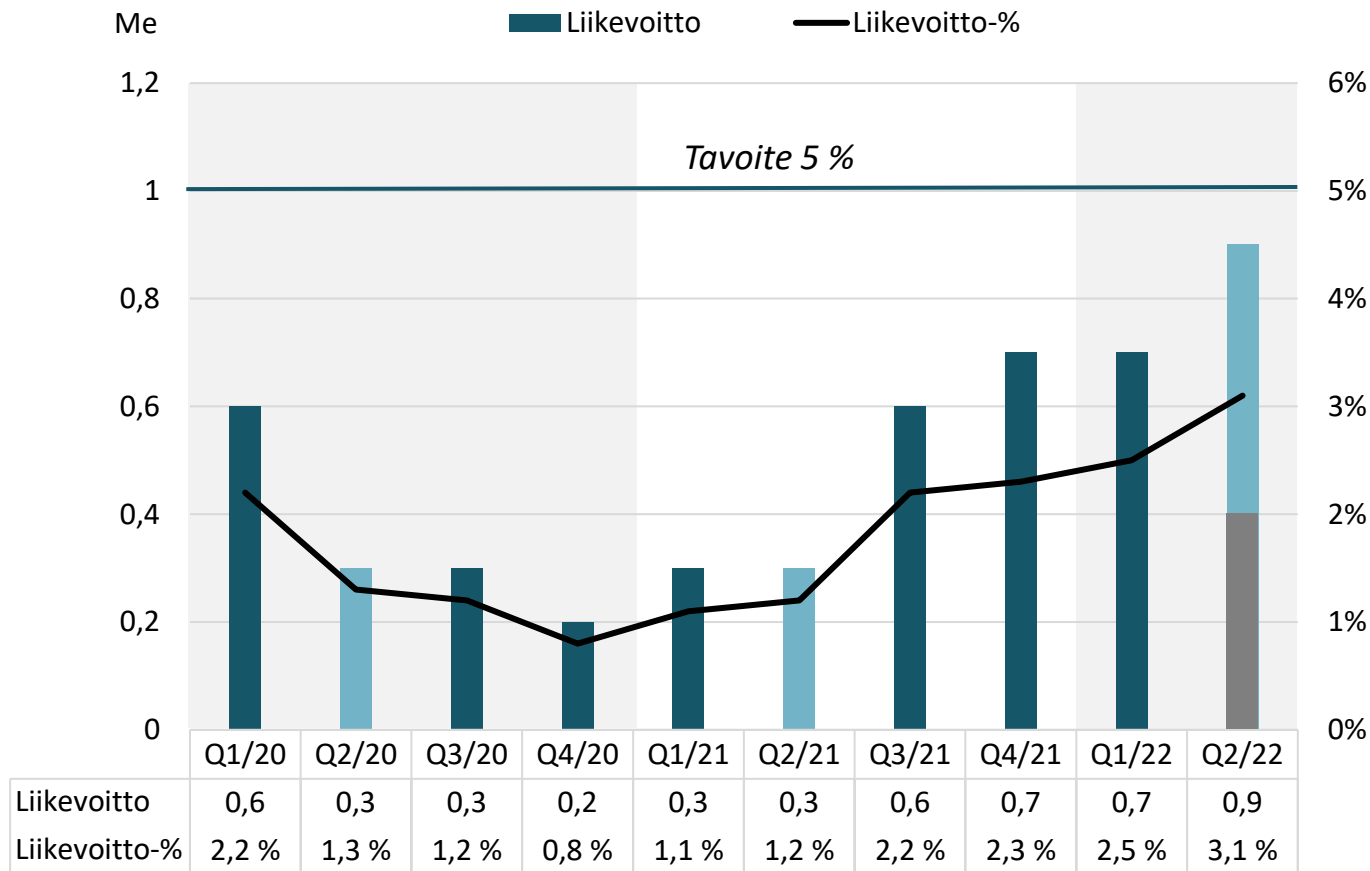
# Liikevaihto jatkui kasvuaan erityisesti Suomessa ja Baltiassa, itämarkkinoilla laskua



- Leipurin liikevaihto kasvoi 14 % toisella neljänneksellä ja oli 29,3 miljoonaa euroa (25,8).
- Tammi-kesäkuussa Leipurin Liikevaihto kasvoi 6 % ja oli 57,0 miljoonaa euroa (53,7).
- Toisen neljänneksen myyntiä kasvatti merkittävästi raaka-aineiden maailmanmarkkinahintojen vahva nousu. Kilomääräisessä myynissä Suomi ja Baltia olivat yhteensä kasvussa, kun taas Idän liikevaihto laski selvästi.
- Liikevaihdon kasvu oli vahvaa erityisesti Suomessa ja Baltiassa, jossa kasvuprosentit olivat 25 % ja 27 %. Idän liikevaihto oli -14 % laskussa johtuen tuotevalikoiman supistamisesta.
- Myynti ruokateollisuudelle kasvoi 42 % ja myös myynti leipomoille oli 8 %:n kasvussa toisella neljänneksellä.
- Sota Ukrainassa ja päätös vetäytyä Venäjän, Valko-Venäjän ja Kazakstanin liiketoiminnoista vaikuttavat Leipurin liikevaihtoon ja tulokseen merkittävästi. Tätä kehitystä tasapainottaa Kobian yritysosto, joka saadaan suunnitelmien mukaan päätökseen 1.9.2022.

Liikevaihdon kasvu verrattuna edellisen vuoden samaan neljännekseen.

# Leipurin vertailukelpoinen liikevoittoprosentti jatkoi kasvuaan kehitystoimenpiteiden ja suotuisan markkinaympäristön seurauksena



■ Raportoitu liikevoitto 0,4 Me ja liikevoittoprosentti 1,4 %, ml. vertailukelpoisuuteen vaikuttavat erät yhteensä -0,5 Me

- Leipurin toisen neljänneksen vertailukelpoinen liikevoitto kasvoi 0,9 miljoonaan euroon (0,3) ja vertailukelpoinen liikevoittoprosentti oli 3,1 % (1,2%).
- Leipurin vertailukelpoinen liikevoitto ilman Vulganusta oli 1,3 miljoonaa euroa (0,3) ja liikevoittoprosentti 4,9 % (1,1%).
- Tammi-kesäkuun vertailukelpoinen liikevoitto oli 1,6 miljoonaa euroa (0,6) ja vertailukelpoinen liikevoittoprosentti 2,8 % (1,1 %). Vertailukelpoinen liikevoitto ilman Vulganusta oli 2,3 miljoonaa euroa ja liikevoittoprosentti 4,4 % (1,4 %).
- Kannattavuuteen vaikutti positiivisesti liikevaihdon ja myyntikatteiden kasvu, käynnistetty kannattavuusohjelma sekä koronaviruspandemian vaikutusten lientyminen.
- Elinkustannusten kasvaessa kuluttajakäyttäytymisessä oli havaittavissa pientä siirtymää kohti edullisempia tuotteita. Tästä huolimatta positiivinen katekehitys jatkui.

# Leipurin ostaa ruotsalaisen leipomoteollisuuden jakeluyhtiö Kobia Ab:n

LEIPURIN®

kobia

- Toukokuussa Leipurin sopi ostavansa ruotsalaisen leipomoteollisuuden jakeluyhtiö Kobia Ab:n koko osakekannan ruotsalaiselta Abdon-konsernilta.
- Yrityskaupalla Leipurin vahvistaa asemaansa johtavana Itämeren alueen toimijana, joka on entistä vahvempi sekä kooltaan että kannattavuudeltaan.
- Vuonna 2021 Kobian liikevaihto oli noin 50 miljoonaa euroa ja liikevoittomarginaali noin 3 %. Kaupan myötä myös Kobian omistamat kiinteistöt siirtyvät Leipurille, ja yrityskaupasta ei synny merkittävää liikearvoa.
- Ruotsin kilpailuviranomainen on hyväksynyt yritysoston, ja suunniteltu Kobia Ab:n toimintojen yhdistäminen Leipurin-segmentin toimintoihin tapahtuu 1.9.2022.
- Yrityshankinnan odotetaan luovan merkittäviä mahdollisuuksia uudelle Leipurin Kobia -konsernille
  - Ristiinmyyntimahdollisuudet rajojen yli
  - Skaalaedut ja prosessien kehittäminen (mm. hankinta, myynti ja hallinto, hankintaketjut)
  - Strateginen ulottuvuus, mukaan lukien asiakkaille uuden väylän luominen Pohjois-Eurooppaan

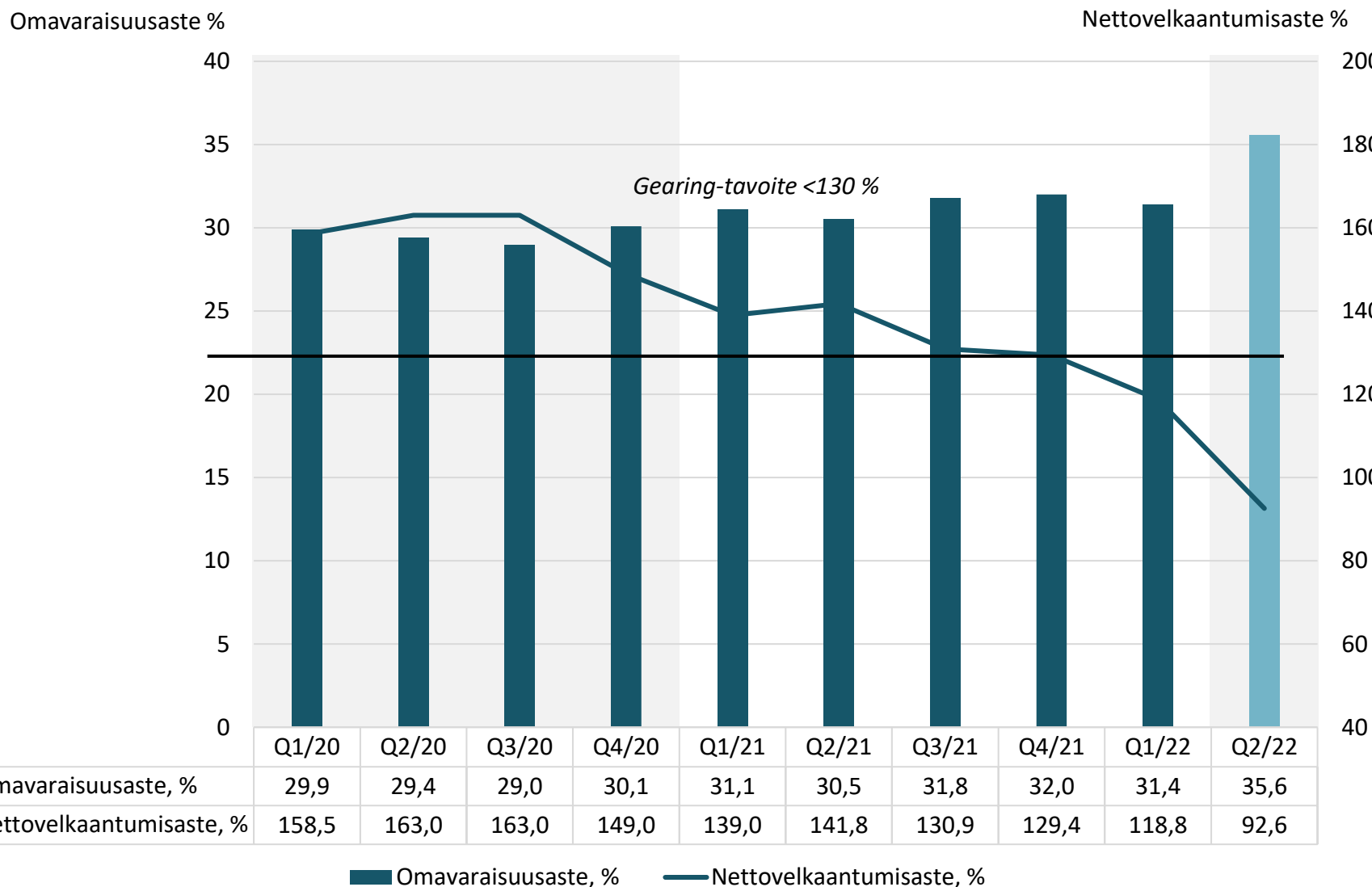
# Vulganukselle uusi koti, ei merkittävää tulosvaikutusta Aspolle

**VULGANUS®**

- Leipurin sai päätökseen koneliiketoimintansa Vulganuksen myynnin johtavalle itävaltalaiselle leipomoalan laitevalmistaja KÖNIG Maschinen GmbH:lle.
- Vulganuksen vuoden 2021 liikevaihto oli 7 miljoonaa euroa. Yritysjärjestelyllä ei ole merkittävää tulosvaikutusta Aspolle.
- Vulganus valmistaa ja huoltaa elintarviketeollisuuden jäähdytys- ja pakastusratkaisuja spiraalituotteillaan.
- Joulukuussa 2021 Aspo tiedotti, että Vulganus on määritelty Aspon ydinliiketoiminnan ulkopuoliseksi.

# Aspon taloudellinen asema ja tulosoheistus

# Taseen vahvistuminen jatkui toisella neljänneksellä



- Omavaraisuusaste jatkoi vahvistumistaan toisella neljänneksellä parantuneen kannattavuuden ja uuden hybridilainan myötä.
- Kesäkuussa Aspo laski liikkeeseen uuden 30 miljoonan euron hybridilainan. Hybridilainan kuponkikorko on 8,75 % vuodessa. Aspon aiempi 20 Me:n hybridilaina lunastettiin 2.5.2022.
- Korolliset nettovelat ml. vuokrasopimusvelat laskivat 144,9 miljoonaan euroon (167,0).

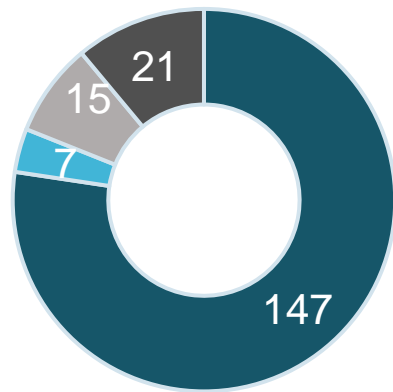


# Vahva likviditeetti ja tasapainoinen maturiteettirakenne

**Korolliset velat ml. vuokrasopimusvelat (Me)**


Korollinen nettovelka yht. 144,9 Me

Lainojen kesikorko 1,4 %



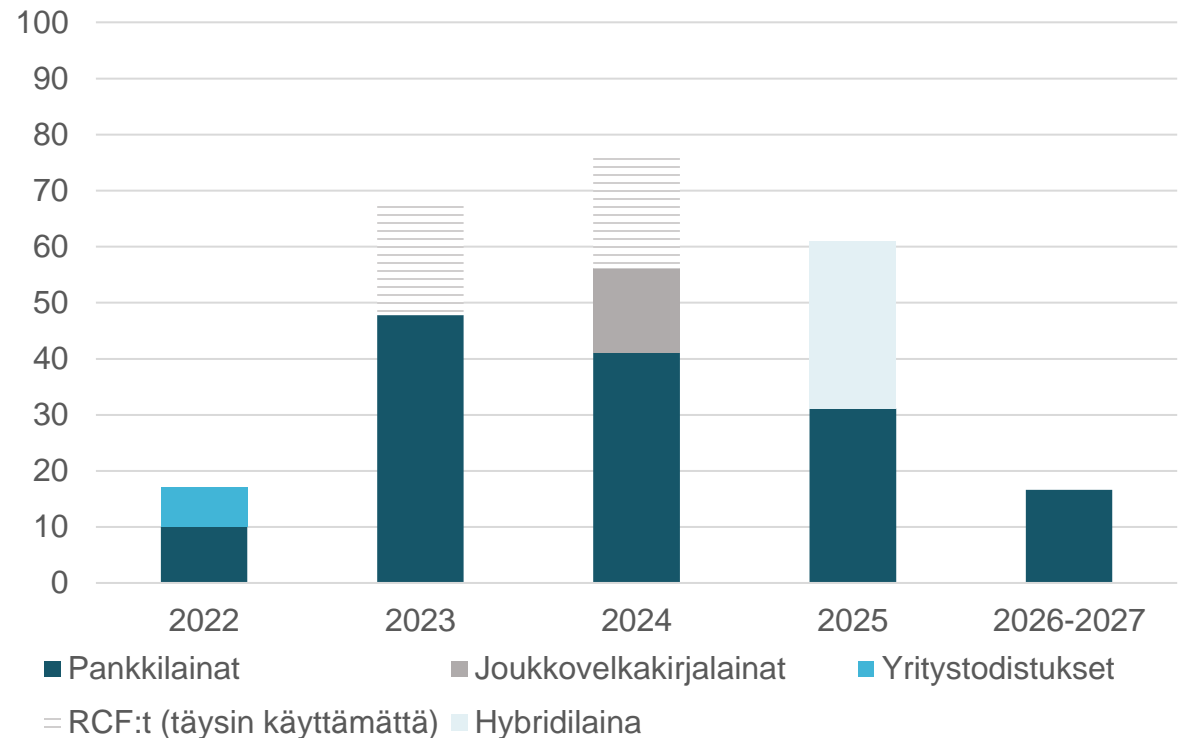
- Pankkilainat
- Yritystodistukset
- Joukkovelkakirjalainat

**Likviditeettiasema (Me)**



- Rahavarat
- Käyttämättömät valmiusluottolimitit

**Maturiteettijakauma (Me)**





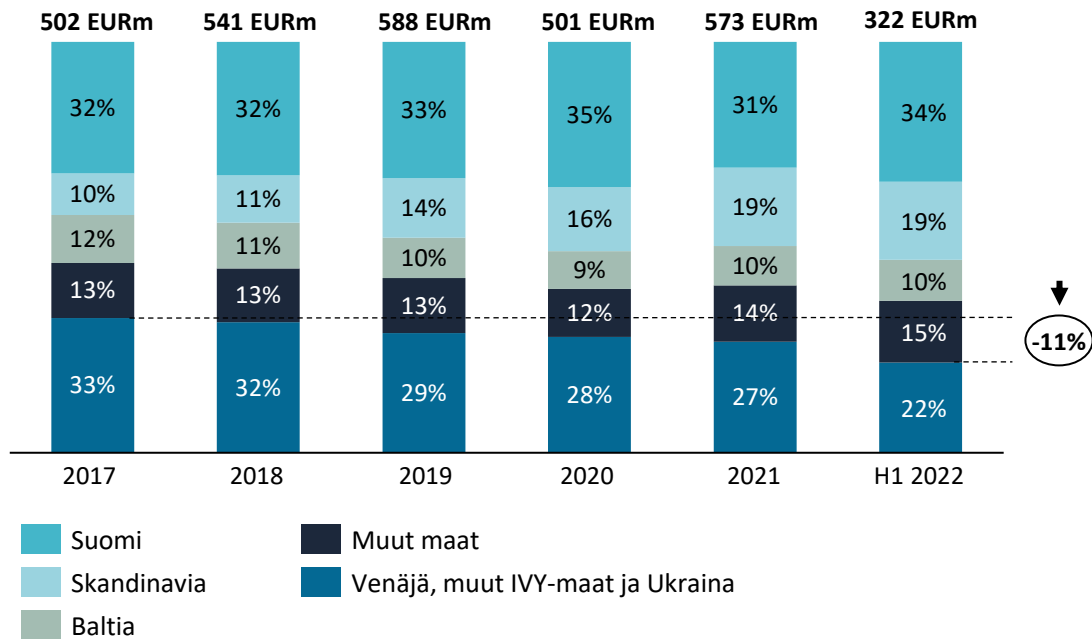
# Itämarkkinoiden liiketoimintojen tilanteesta

- ESL Shippingin Venäjään liittyvät liiketoiminnot keskeytettiin vuoden 2022 toisen neljänneksen loppuun mennessä ja vapautunut laivakapasiteetti on siirretty muille liikennealueille.
- Telko selvittää mahdollisuuksia poistua Venäjältä ja Valko-Venäjältä tämän vuoden aikana.
- Leipurin on päättänyt lopettaa toimintansa Venäjällä, Valko-Venäjällä ja Kazakstanissa.
- Katsomme näiden toimien olevan välttämättömiä toimintamme kestävyuden ja pitkän aikavälin arvonluonnin kannalta.
- Venäjällä sijaitsevien konserniyritysten oma pääoma on 26,6 miljoonaa euroa, mikä vastaa 17,0 prosenttia Aspo-konsernin omasta pääomasta yhteensä. Aspon omaisuuserät Venäjällä kohdistuvat pääosin rahavaroihin, varastoihin ja myyntisaamisiin.
- Aspon yritysten palveluksessa Venäjällä oleva henkilöstö on vähentynyt, ja kesäkuun lopussa Aspo-konsernin koko henkilöstöstä Venäjällä työskenteli 135 henkilöä (12/2021: 193).

# Liikevaihto laskusuunnassa itämarkkinoilla

## Maantieteellisen liikevaihdon kehitys

(Konsernin liikevaihto)



- Itämarkkinan suhteellinen osuus liikevaihdosta jatkoi laskuaan vuoden 2022 toisella neljänneksellä pääasiassa johtuen Ukrainan sodasta sekä päätöksistä supistaa Venäjän toimintoja ja poistua suunnitellusti markkinoilta.
- Telkon liikevaihto Venäjällä ja Valko-Venäjällä oli 69,9 miljoonaa euroa vuonna 2021, mikä vastasi 26 %:a Telkon kokonaisliikevaihdosta vuonna 2021 ja 12 prosenttia Aspo-konsernin liikevaihdosta.
- Telkon liikevaihdon ja taloudellisen tuloksen odotetaan vähenevän vuoden toisella puoliskolla Venäjällä merkittävästi alenevan myynnin takia.
- Leipurin liikevaihto Venäjällä, Valko-Venäjällä ja Kazakstanissa oli 26,3 miljoonaa euroa vuonna 2021, mikä vastasi 23 prosenttia Leipurin kokonaisliikevaihdosta vuonna 2021 ja 4 prosenttia Aspo-konsernin liikevaihdosta.
- Sota Ukrainassa ja päätös vetäytyä Venäjän, Valko-Venäjän ja Kazakstanin liiketoiminnoista vaikuttavat Leipurin liikevaihtoon ja tulokseen merkittävästi.



# Ohjeistus vuodelle 2022

(annettu 14.6.2022)

Aspo-konsernin vuoden 2022 vertailukelpoinen liikevoitto paranee vertailukaudesta (42,4 Me).



## Vahvat lähtökohdat jatkaa strategian toteuttamista

- Ennätyksellinen kannattavuus toisella neljänneksellä ESL Shippingin ja Telkon erinomaisen tuloskehityksen ansiosta.
- Samalla kun vähennämme läsnäoloamme idässä, olemme keskittyneet strategiaamme toteuttamiseen ja kohdennettuun kasvuun läntisillä markkinoilla.
- Samalla kun makrotaloudellinen epävarmuus on lisääntynyt ja itämarkkinoita koskevat ratkaisumme alkavat näkyä taloudellisissa luvuissamme, olemme erittäin luottavaisia Aspon koko vuoden 2022 tuloskehityksen suhteen.
- Päätäväinen strategian toteuttaminen mahdollistaa Aspon menestyksen jatkumisen myös tulevaisuudessa.

# Q & A

+358 9 817 10310

(36392913#)

# Tulevia tapahtumia

Tammi-syyskuun osavuosisikatsaus 2022  
2.11.2022

[www.aspo.com](http://www.aspo.com)  
Twitter: @AspoPlc

# Liitteet



# Avainluvut

	Q2 2022	Q2 2021	H1 2022	H1 2021	2021
Liikevaihto jatkuvista toiminnoista, MEUR	161.4	139.3	321.8	268.7	573.3
ESL Shipping, liikevoitto, MEUR	9.0	5.4	18.2	9.9	26.8
Telko, liikevoitto, MEUR	6.8	5.5	10.8	10.1	20.4
Leipurin, liikevoitto, MEUR	0.4	0.3	0.0	0.6	-2.4
Muu toiminta, liikevoitto, MEUR	-1.4	-1.6	-3.9	-3.2	-7.9
Liikevoitto jatkuvista toiminnoista, MEUR	14.8	9.6	25.1	17.4	36.9
<i>Liikevoittoprosentti jatkuvista toiminnoista, %</i>	9.2	6.9	7.8	6.5	6.4
Liikevoitto lopetetuista toiminnoista, MEUR	-1.2	0.0	-1.4	0.0	-3.0
Liikevoitto, koko konserni, MEUR	13.6	9.6	23.7	17.4	33.9
Vertailukelpoisuuteen vaikuttavat erät, MEUR	-2.4		-7.3		-8.5
Vertailukelpoinen liikevoitto, koko konserni, MEUR	16.0	9.6	31.0	17.4	42.4
<i>Vertailukelpoinen liikevoittoprosentti, koko konserni, %</i>	9.7	6.7	9.5	6.3	7.2
Voitto ennen veroja, MEUR	11.7	8.6	20.2	15.5	33.0
Katsauskauden voitto, MEUR	9.6	7.8	16.7	14.2	25.3
Jatkuvien toimintojen tulos, MEUR	10.9	7.8	18.2	14.1	28.3
Lopetettujen liiketoimintojen tulos, MEUR	-1.3	0.0	-1.5	0.1	-3.0
Osakekohtainen tulos (EPS), EUR	0.31	0.24	0.52	0.43	0.76
Jatkuvien toimintojen EPS, EUR	0.35	0.24	0.57	0.43	0.86
Lopetettujen toimintojen EPS, EUR	-0.04	0.00	-0.05	0.00	-0.10
Liiketoiminnan rahavirta, MEUR	19.1	15.6	34.3	22.2	44.0
Vapaa rahavirta, MEUR	13.8	11.1	27.6	16.2	27.5
Oman pääoman tuotto (ROE), %			23.4	24.5	20.8
Omavaraisuusaste, %			35.6	30.5	32.0
Nettovelkaantumisaste, %			92.6	141.8	129.4
Osakekohtainen oma pääoma, EUR			4.99	3.77	4.14

# Osakkeenomistajat

Suurimmat osakkeenomistajat 30.6.2022	% osakkeista
Havsudden Oy Ab	10,38
AEV Capital Holding Oy	10,35
Varma Mutual Pension Insurance Company	4,53
Vehmas Tapio	4,06
Nyberg Gustav	2,87
Ilmarinen Mutual Pension Insurance Company	2,79
Nordea Nordic Small Cap Fund	2,31
Procurator-Holding	1,64
IAIK Oy	1,32
Mandatum Life Insurance Company	1,18

