



Aspo tammi-maaliskuu 2022

Vahva aloitus vuoteen  
- vertailukelpoinen liikevoitto lähes kaksinkertaistui

Toimitusjohtaja Rolf Jansson

# Vahva aloitus vuoteen: kaikki uusitussa strategiassa asetetut taloudelliset tavoitteet ylittyivät

## Liikevaihto kasvoi 24 % vertailukaudesta ylittäen merkittävästi 5-10 %:n kasvutavoitteen

- Kasvua vauhditti muun muassa ESL Shippingin vahva kuljetuskysyntä sekä markkinahintojen nousu Telkon eri tuotekategorioissa.

## Konsernin vertailukelpoinen liikevoitto nousi ennätyselliseen 15,0 miljoonaan euroon (7,9).

- Vertailukelpoinen liikevoittoprosentti oli 9,2 % (6,0), joka ylitti selvästi 8 %:n tavoitetason.

## Oman pääoman tuotto ylitti 20 prosentin tavoitteen ja oli 21,2 % (21,8)

- Vertailukelpoisuuteen vaikuttavilla erillä oikaistu oman pääoman tuotto oli 34,0 % (21,8). Myös nettovelkaantumisaste aleni edelleen 118,8 %:iin, selvästi alle 130 %:n tavoitteen.

### Q1/2022

Liikevaihto, jatkuvat toiminnot  
160,4 Me (129,4)

Liikevoitto  
10,3 Me (7,8)

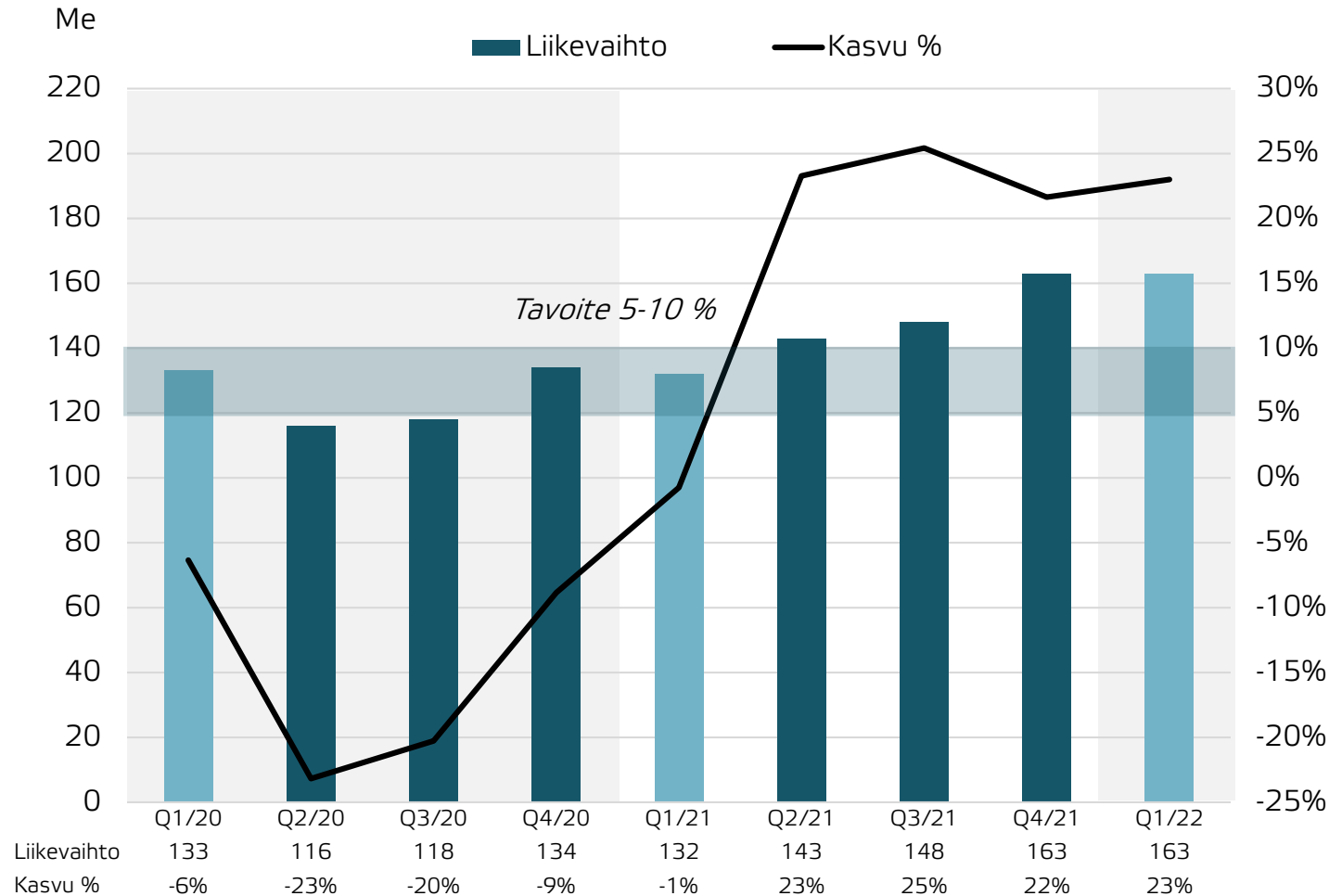
Vertailukelpoinen liikevoitto  
15,0 Me (7,9)

EPS  
0,21\* (0,19)

Liiketoiminnan rahavirta  
15,2 Me (6,6)

\* Vertailukelpoisuuteen vaikuttavien erien vaikutus osakekohtaiseen tulokseen oli -0,13 euroa/osake

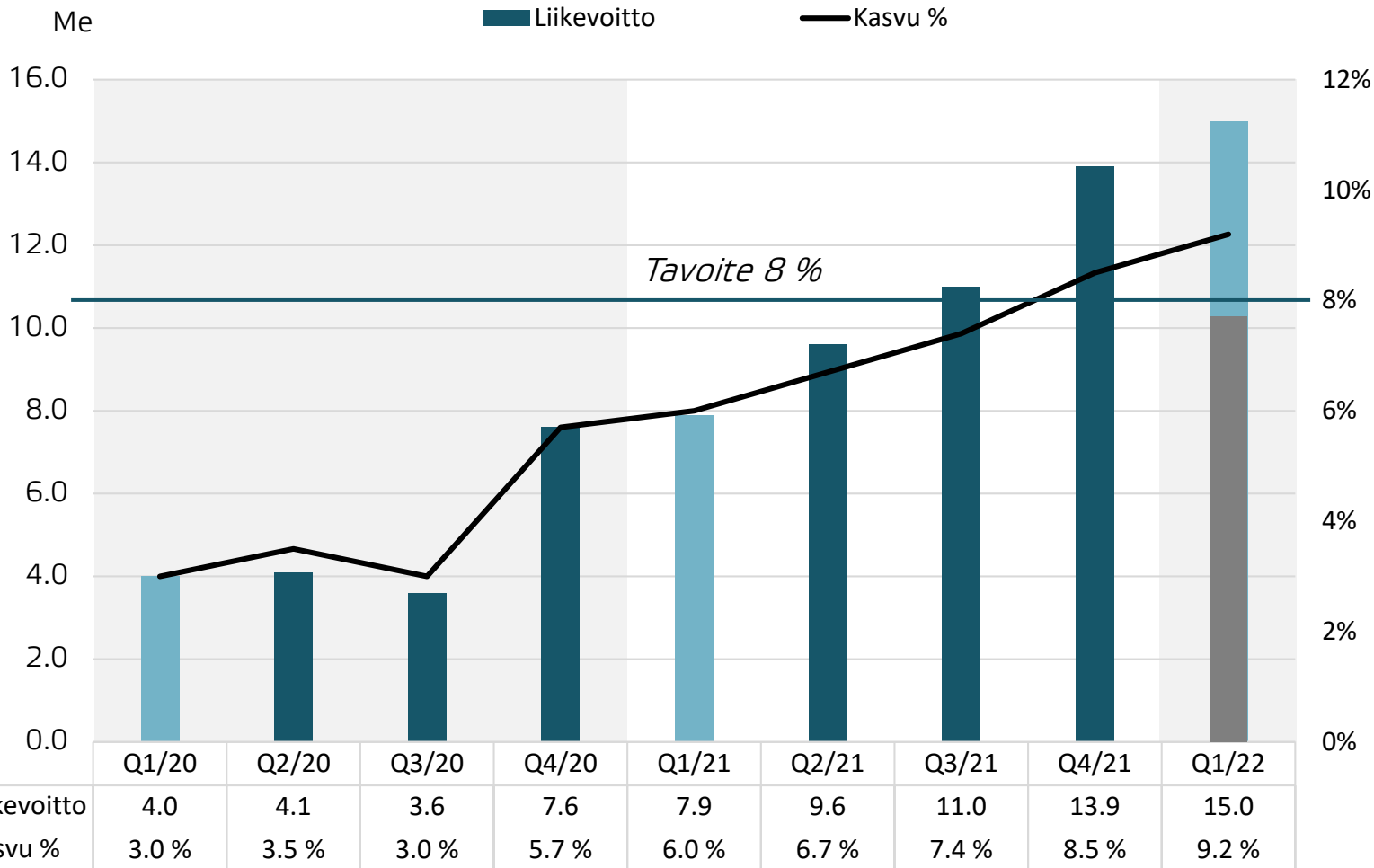
# Aspon liikevaihto vahvassa yli 20 %:n kasvussa



- Konsernin liikevaihto kasvoi 23 % ja oli 162,6 miljoonaa euroa.
- Asetettu 5–10 %:n kasutavoite ylittyi selvästi.
- Liikevaihto nousi jo merkittävästi yli vuoden 2019 koronapandemiaa edeltävän tason (Q1 2019: 141,5 Me).
- Vahvaa kehitystä tuki sekä ESL Shippingin että Telkon merkittävä yli 30 %:n liikevaihdon kasvu.
- Idän liikevaihdon osuus pieneni ensimmäisen neljänneksen aikana 25 %:iin (27).

Liikevaihdon kasvu verrattuna edellisen vuoden samaan neljännekseen.

# Aspo saavutti ennätysellisen 9,2 %:n vertailukelpoisen liikevoiton. Vertailukelpoinen liikevoitto lähes kaksinkertaistui.



■ Raportoitu liikevoitto ml. vertailukelpoisuuteen vaikuttavat erät yht. -4,9 Me

- Konsernin vertailukelpoinen liikevoitto oli 15,0 Me (7,9) ja liikevoittoprosentti 9,2 % (6,0), selvästi yli asetetun 8 %:n liikevoittotason.
- Raportoitu liikevoitto oli 10,3 Me (7,8) ja liikevoittoprosentti oli 6,4 % (6,0).
- Erinomaista liikevoiton kehitystä tukivat
  - ESL:n ja Telkon vahva kasvu yhdistettynä ennätysellisiin liikevoittoprosentteihin
  - Leipurin liikevoittoprosentin kehittyminen suotuisasti
- Vertailukelpoisuuteen vaikuttavat erät -6,4 miljoonaa euroa koostuivat lähinnä Ukrainan sotaan liittyvistä menetyksistä ja kustannuksista.
- Näiden lisäksi 1,5 miljoonan euron myyntivoitto Espa-proomun myynnistä.

# Q1 2022 vertailukelpoisuuteen vaikuttavat erät yhteensä -4,9 Me

ESL Shipping 1,3 Me

- Espa-proomun myyntivoitto 1,5 Me
- Venäjän liiketoiminnan alasajoon liittyviä kuluvarauksia -0,2 Me

Telko -4,6 Me

- Varaston tuhoutumisesta aiheutuneet menetykset Ukrainassa -2,6 Me
- Telko Ukrainan myyntisaamisten luottotappiovaraus -2,0 Me

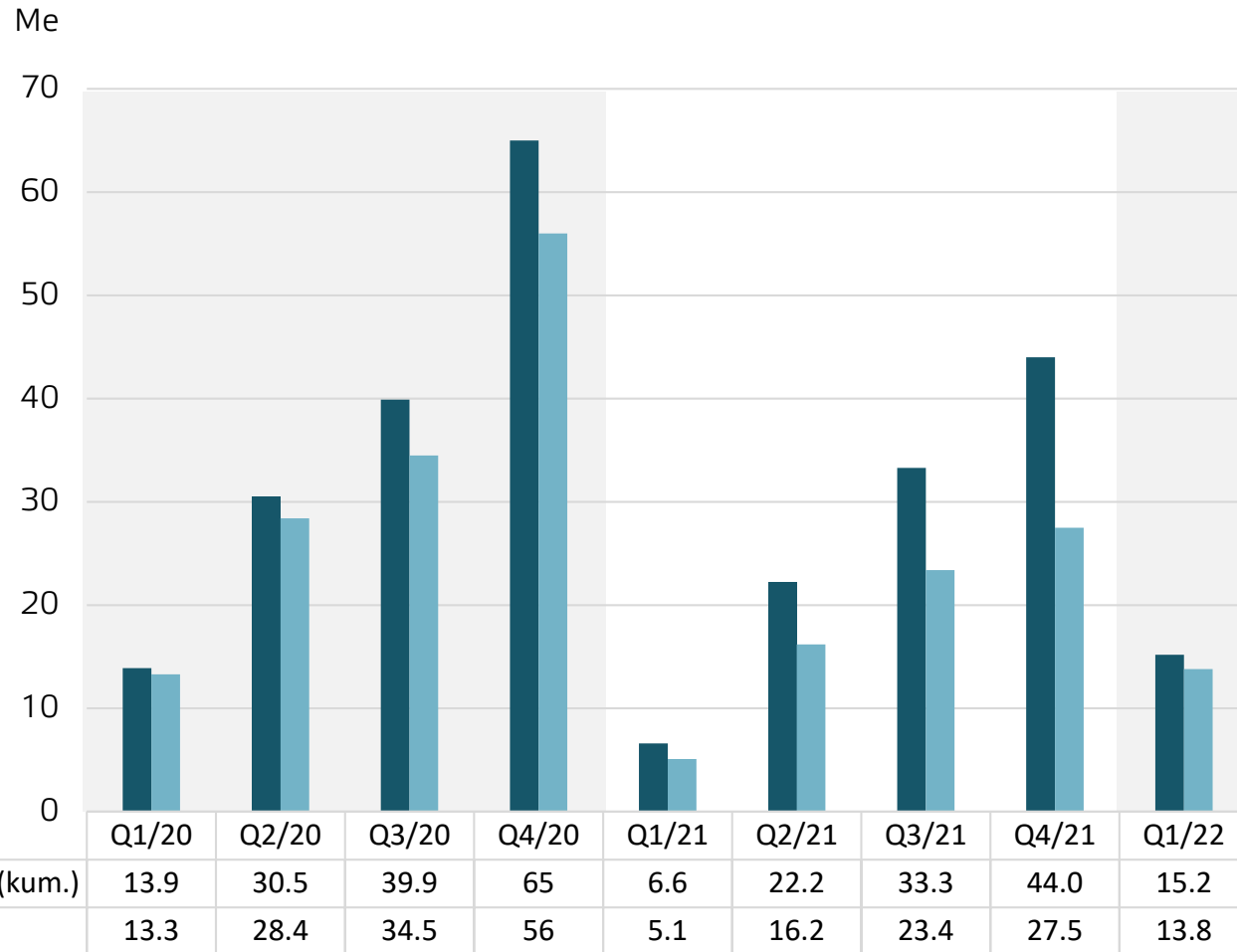
Leipurin -1,1 Me

- Varaston tuhoutumisesta aiheutuneet menetykset Ukrainassa -0,7 Me
- Leipurin Ukrainan myyntisaamisten luottotappiovaraus -0,2 Me sekä Leipurin Venäjän liiketoiminnan sopeuttamiskustannukset -0,2 Me

Muu toiminta -0,5 Me

- Aspon edelliselle toimitusjohtajalle myönnetty osakepalkkio -0,5 Me

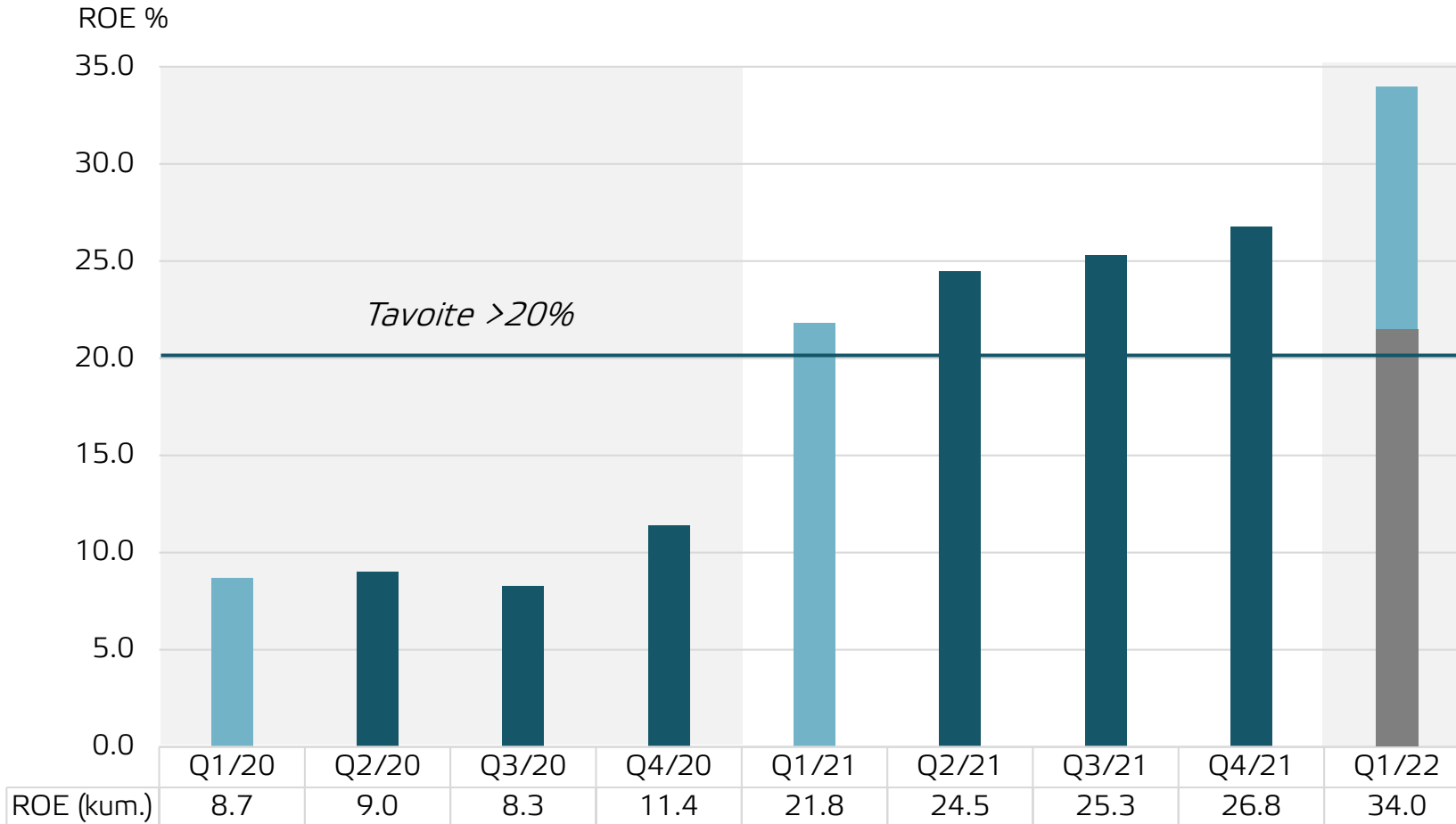
# Liiketoiminnan rahavirran kehitys jatkui vahvana



■ Liiketoiminnan rahavirta (kum.)    ■ Vapaa rahavirta (kum.)

- Liiketoiminnan rahavirta oli 15,2 miljoonaa euroa (6,6).
- Kaikkien liiketoimintojen rahavirta oli vahva vuoden 2022 ensimmäisen neljänneksen aikana.
- Käyttöpääoman muutoksen vaikutus katsauskauden rahavirtaan oli -0,6 miljoonaa euroa (-7,2).
- Vapaa rahavirta oli 13,8 miljoonaa euroa (5,1).
- Tehdyt investoinnit koostuivat pääosin ESL Shippingin alusten telakoinneista.

# Oman pääoman tuotto ylitti 20 prosentin tavoitteen



- Vertailukelpoisuuteen vaikuttavilla erillä oikaistu oman pääoman tuotto oli 34,0 % (21,8).
- Myös raportoitu oman pääoman tuotto pysyi yli tavoitteeksi asetetun 20 %:n ja oli 21,2 % (21,8).
- ESL Shippingin ja Telkon vahva tuloksentekeyky jatkui ensimmäisellä neljänneksellä.

■ Raportoitu oman pääoman tuotto 21,2 %

# Vastuullisuudessa avainmittarit kehittyivät hyvään suuntaan

- Vastuullisuus on keskeinen osa Aspon johtamisjärjestelmää.
- Keskeisin vastuullisuustavoite on päästö-intensiteetin, CO<sub>2</sub>e (tn) / liikevaihto (t€), vähentäminen 30 %:lla vuoteen 2025 mennessä. Lähtötaso (2020) on 0,44 ja tavoitetaso (2025) on 0,30.
- Viimeisen 12 kuukauden päästöintensiteetti jatkoi paranemistaan erityisesti liiketoimintojen kasvun myötä ja oli 0,39. Ajureina:
  - Telkon liikevaihdon kasvu
  - ESL:n liikevaihdon kasvu, tasapainossa oleva liikenne rakenne, matala painolasti-%, varustamon pilotoima Virtual arrival -malli
- Vuoden 2022 telakointien jälkeen kaikki ESL Shippingin omistamat alukset on varustettu uusien ympäristömääräysten mukaisilla painolastinkäsittelylaitteilla.
- Toinen keskeinen tavoite on tapaturmataajuuden parantaminen. Viimeisen 12 kuukauden tapaturmataajuus (LTIFR-2\*) oli 7,6 (8,8). Tavoite vuodelle 2022 on 7,0.

Päästöintensiteetti, viim. 12kk

0,39 (0,42 vuonna 2021)

Tavoite 2025:

0,30

Tapaturmataajuus, viim. 12kk  
(kaikki poikkeamat)

7,6 (8,8 vuonna 2021)

Tavoite 2022:

7,0

\* LTIFR-2 = kaikkien tapaturmien määrä miljoonaa tehtyä työtuntia kohti



# Aspon liiketoimintakatsaukset

Edelläkävijä ja  
teollisuuden kumppani



ESL Shipping

Kiihdytetty kasvu



Kohti täyttä  
potentiaalia



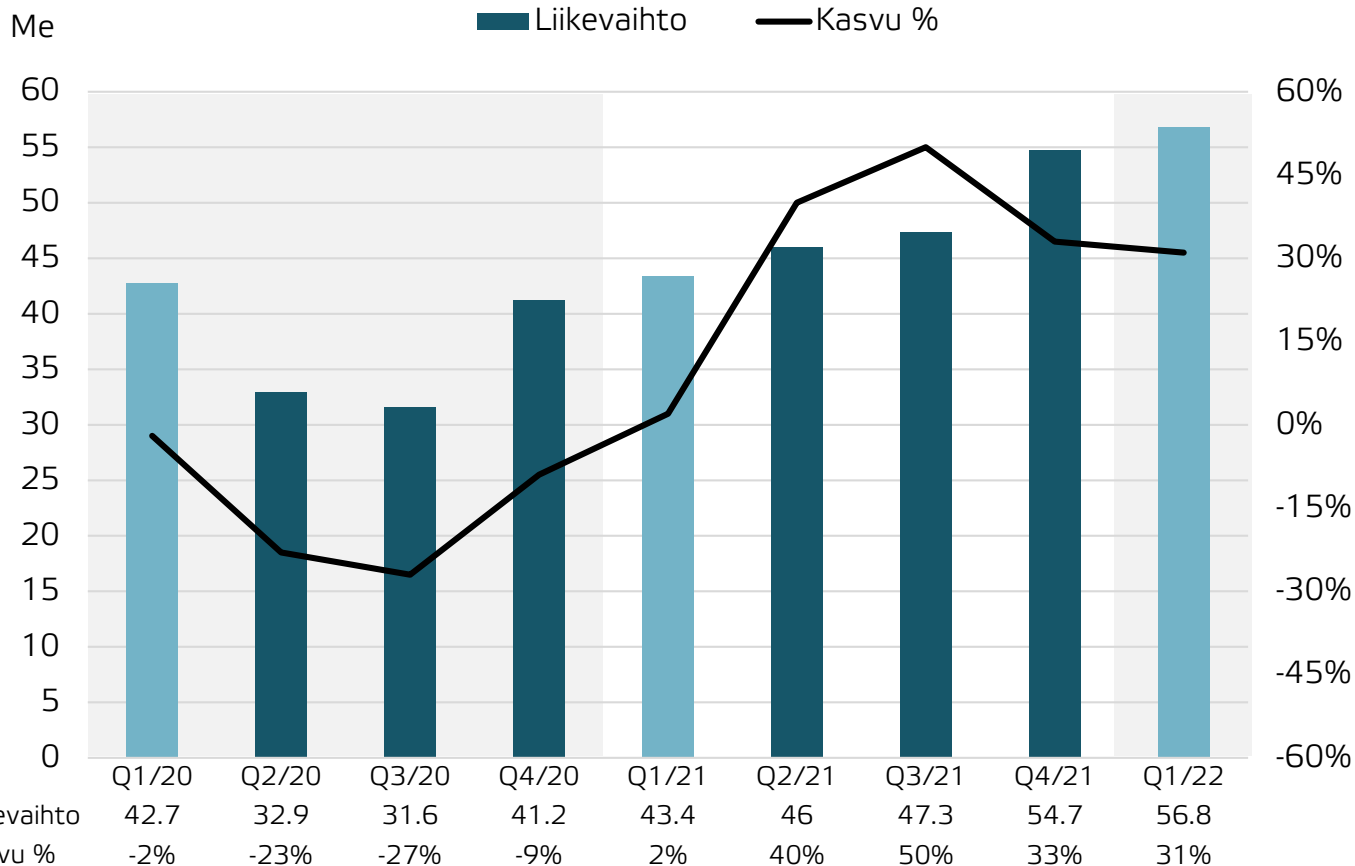
LEIPURIN®



ESL Shipping

Vahva kysyntä ja tulokunto jatkui

# Yli 30 %:n liikevaihdon kasvun taustalla vahva kysyntä, operatiivinen tehokkuus ja polttoainehintojen nousu

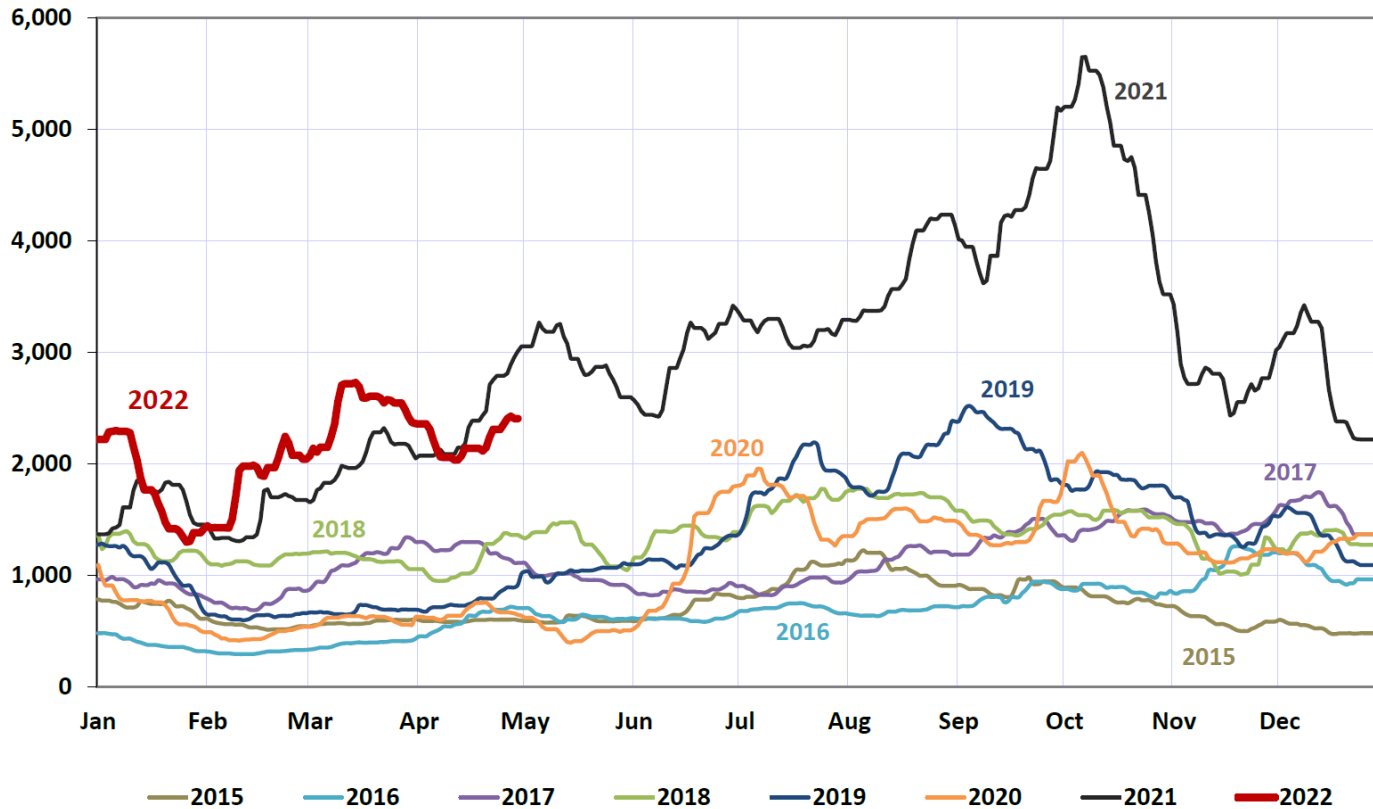


Liikevaihdon kasvu verrattuna edellisen vuoden samaan neljännekseen.

- ESL Shippingin liikevaihto kasvoi vertailukauteen nähden 31 % ja oli 56,8 miljoonaa euroa (43,4).
- Sopimusliikenteen kuljetuskysyntä oli vahvaa läpi koko katsauskauden ja markkinarahdit olivat hyvällä tasolla kaikissa asiakassegmenteissä ja laivaluokissa.
- Tasapainossa oleva liikenne rakenne yhdistettynä operatiiviseen tehokkuuteen mahdollisti liikevaihdon kasvun. Polttoaineiden hintojen nousu näkyy liikevaihdon kehityksessä.
- Lähitulevaisuudessa kuljetuskysynnän ja merirahtien hintatason ennustetaan olevan tyydyttävällä tasolla kaikissa laivaluokissa. Pääosa kuljetuskapasiteetista on varmistettu pitkäaikaisin sopimuksin.
  - Lyhyellä aikavälillä handysize-alusten raaka-ainekuljetusmäärät tulevat pienentymään asiakkaiden hankinnan siirtyessä pois Venäjältä. Kuljetusmääriin vaikuttavat myös satamien huoltoseisokit ja rautateiden kunnossapitotyöt Pohjois-Ruotsissa. Satamiin liittyvät alusten kokorajoitukset ja ympärivuotisen liikenteen tarve turvaavat ESL Shippingin kuljetuskysyntää jälleen toiselta vuosipuoliskolta alkaen
  - Venäläisten raaka-aineiden toimitusten tyrehtyttyä, haetaan uusia toimittajia uusilta maantieteellisiltä alueilta, mikä odotetaan pidentävän kuljetusmatkoja. Positiivinen kysyntävaikutus ESL Shippingin suurimmille aluksille
  - Pienemmässä laivaluokassa kuljetuskysynnän arvioidaan säilyvän tyydyttävällä tasolla. Raaka-aineiden saatavuushaasteita mahdollisia. Alusvuokrat kääntymässä laskuun ja lisäkapasiteetin saatavuuden arvioidaan paranevan.

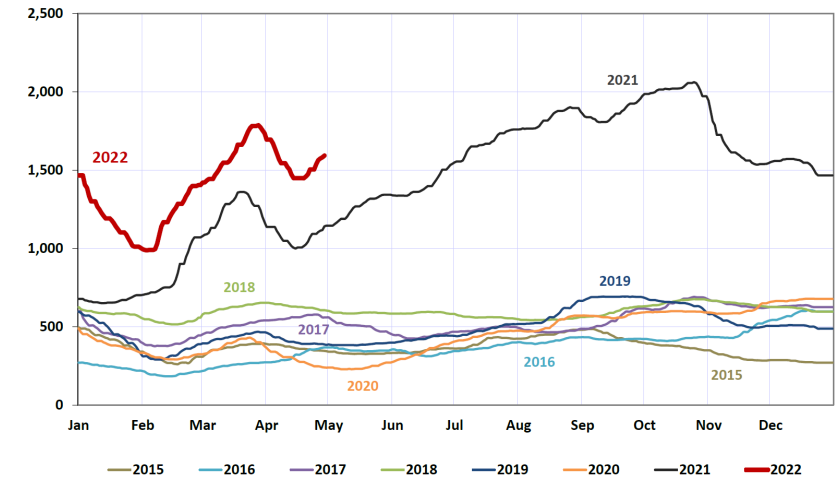
# Baltic dry -indeksit kehittyneet hyvään suuntaan alkuvuonna

Baltic dry index

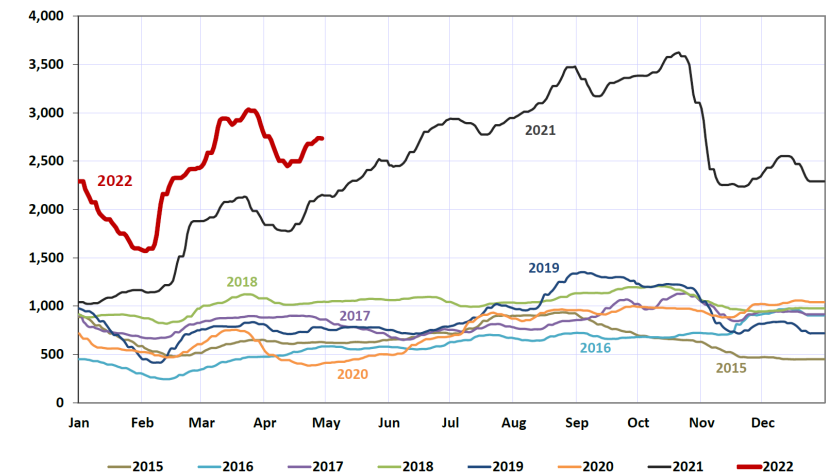


Lähde: Baltic dry Index, banchero costa network 29.4.2022. Baltic Dry Index on indeksi, joka mittaa raaka-aineiden merirahdiliikenteen hintoja. Indeksi on yleisimmin käytettyjä rahtitasoa mittavia indeksejä. Baltic Dry Index ottaa huomioon 23 eri laivareittiä, joilla kuljetetaan hiiltä, rautamalmia, viljoja ja monia muita hyödykkeitä.

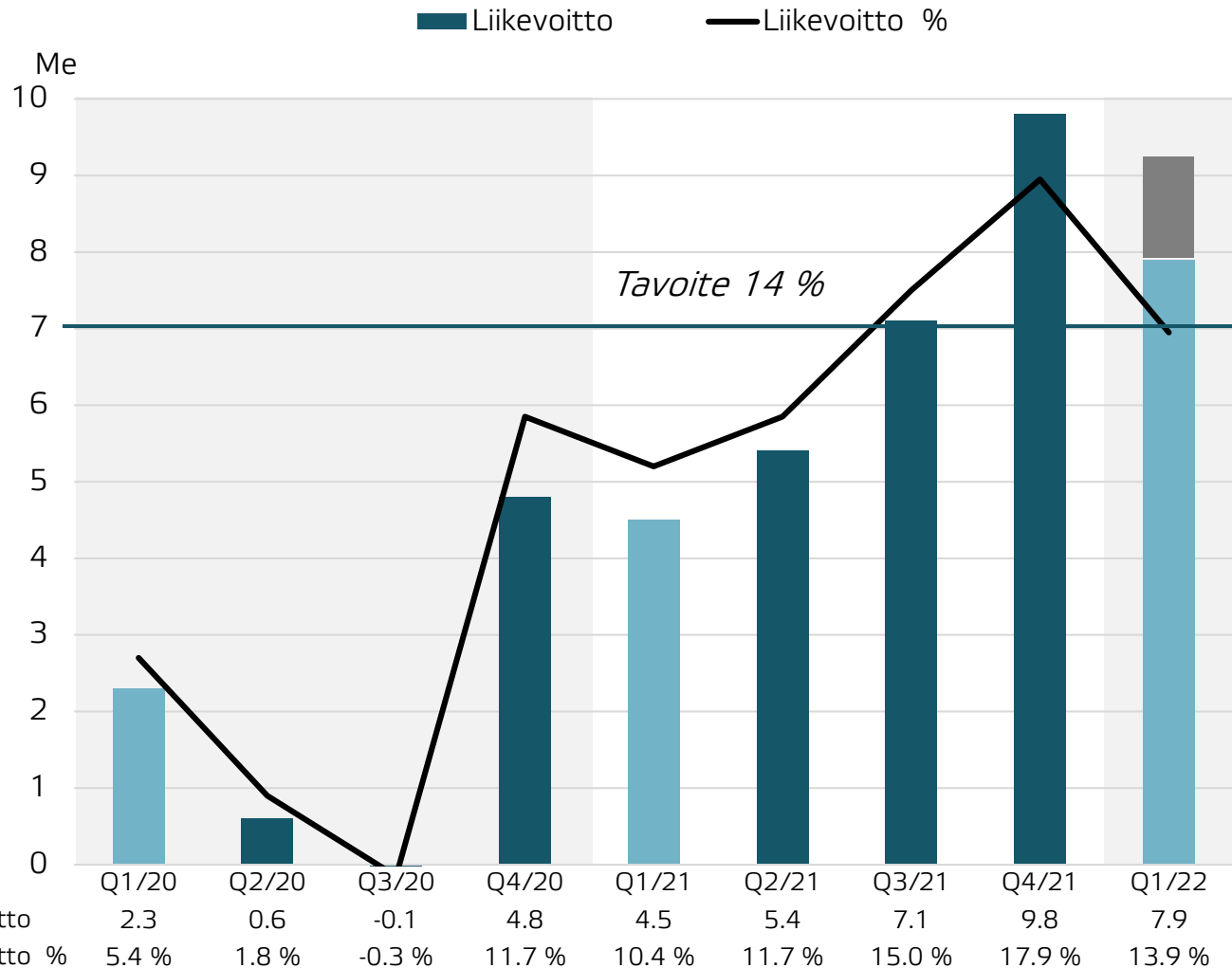
Baltic handysize index



Baltic supramax index



# Liikevoitto lähes 14 %:n tavoitetasolla



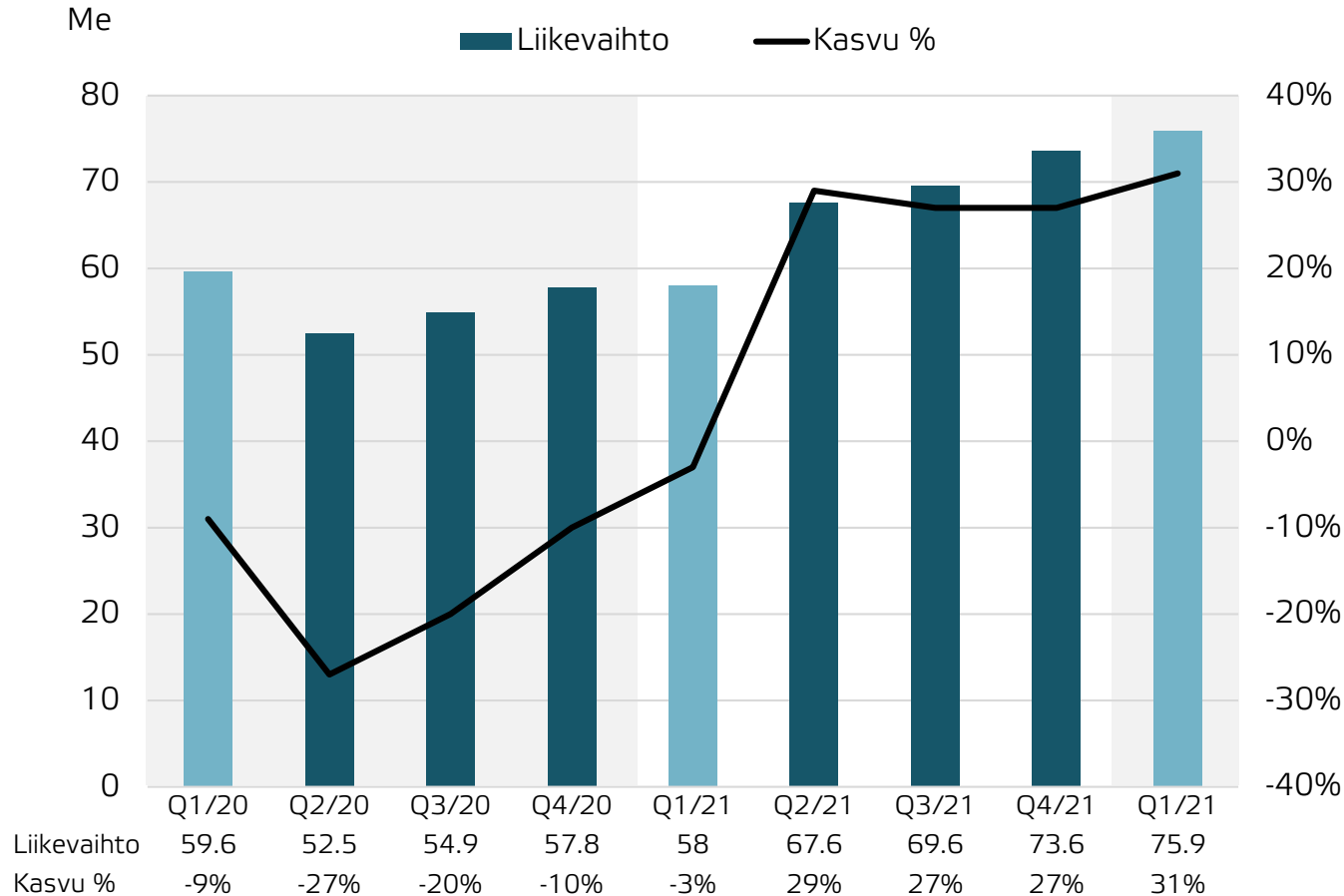
- ESL Shippingin vertailukelpoinen liikevoitto parani merkittävästi ja oli 7,9 miljoonaa euroa (4,5). Vertailukelpoinen liikevoittoprosentti kohosi 13,9 %:iin, lähes saavuttaen 14 %:n tavoitetason.
- Varustamon kaikkien laivaluokkien kannattavuus oli ensimmäisellä vuosineljänneksellä historiallisen vahva.
- Hyvän kannattavuuden taustalla:
  - Vahva kysyntä ja liikevaihdon kasvu
  - Tasapainossa oleva liikenn rakenne sekä onnistunut liikenteen suunnittelu
  - Operatiivinen tehokkuus ja matala painolasti-%
- Laivapolttoaineista dieselpolttoaineen hinta kaksinkertaistui ja Euroopan energiamarkkinoiden häiriöistä eniten kärsineen LNG:n hinta lähes nelinkertaistui vertailukauteen nähden, mutta hinnannousujen kustannusvaikutus kompensoidaan pitkäaikaisten kuljetussopimusten polttoaineklausuuleilla.
- Loppuvuoden aikana telakoidaan kaksi suurempaa ja neljä pienempää alusyksikköä yhteensä noin 95 päivän ajaksi. Yhteensä telakointipäiviä vuonna 2022 on noin 105 (229).

■ Raportoitu liikevoitto 9,2 Me ja liikevoittoprosentti 16,2 %, ml. vertailukelpoisuuteen vaikuttavat erät yhteensä 1,3 Me



Vahvaa kasvua ja ennätyksellinen tulos

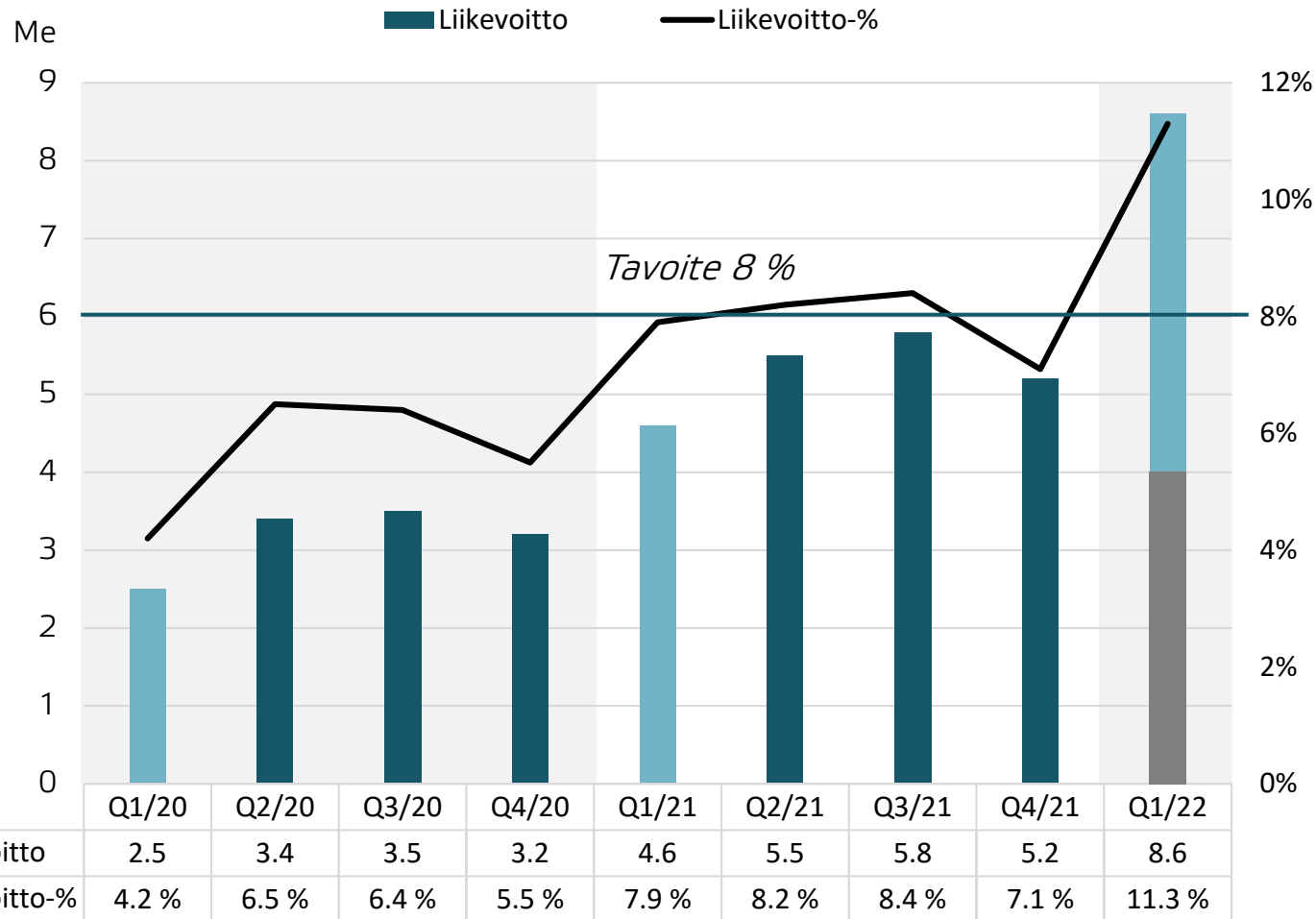
# Yli 30 %:n liikevaihdon kasvu markkinan hintakehityksen tukemana



Liikevaihdon kasvu verrattuna edellisen vuoden samaan neljännekseen.

- Telkon liikevaihto kasvoi voimakkaasti vuoden ensimmäisellä neljänneksellä ja oli 75,9 miljoonaa euroa (58,0). Myyntiin vaikutti olennaisesti hintojen nousu Ukrainan sodan syttymisen jälkeen. Kysyntä pysyi vakaana kaikissa Telkon liiketoiminnoissa, mutta vaikea saatavuustilanne rajoitti edelleen kasvua.
  - Muoviliiketoiminnan liikevaihto 22 % ja oli 39,3 miljoonaa euroa (32,1). Muovien hintataso oli selvästi vertailukautta korkeampi kaikissa tuoteryhmissä ja myynnin keskihinta nousi merkittävästi.
  - Kemikaaliliiketoiminnan liikevaihto kasvoi 53 % ja oli 25,3 miljoonaa euroa (16,5). Itämarkkinoiden poikkeuksellinen kysyntätilanne ja korkea hintataso näkyivät ensimmäisen neljänneksen luvuissa.
  - Voiteluaineliiketoiminnan liikevaihto kasvoi 20 % ja oli 11,3 miljoonaa euroa (9,4). Voiteluaineiden hinnat nousivat selvästi alkuvuoden aikana. Saatavuudessa ei ole ollut yhtä merkittäviä ongelmia kuin muilla liiketoiminta-alueilla.
- Yleisesti ennakoitaan tuotteiden hintojen pysyvän korkealla tasolla raakaöljyn hinnannousun sekä toimitusvaikeuksien jatkumisen seurauksena. Kysynnän ennakoitaan jatkuvan pääsääntöisesti varsin vahvana.
- Venäjällä ja Valko-Venäjällä Telko keskittyy käyttöpääoman aktiiviseen supistamiseen. Tästä johtuen myynnin ennakoitaan jatkuvan vahvana lähikuukausina, mutta laskevan loppuvuodesta. Telko jatkaa toimintaansa Ukrainassa, mutta myynnin ennakoitaan pysyvän erittäin matalalla tasolla. Telkon liikevaihdon ennakoitaan supistuvan loppuvuonna olennaisesti.

# Vertailukelpoinen liikevoitto kohosi ennätyselliseen 8,6 miljoonaan euroon ja 11,3 prosenttiin



- Telkon vertailukelpoinen liikevoitto ensimmäisellä neljänneksellä oli 8,6 miljoonaa euroa (4,6) ja liikevoittoprosentti 11,3 % (7,9 %), ylittäen selkeästi asetetun 8 %:n tavoitteen.
- Hintojen nousu Ukrainan sodan syttymisen jälkeen nosti Telkon katteet poikkeuksellisen korkealle tasolle. Toisaalta voimakkaasta Venäjän ruplan heikentymisestä johtuen valuuttakurssitappiot vaikuttivat heikentävästi tulokseen.
- Sodan alkamisen jälkeen Telko on keskittynyt Venäjällä käyttöpääoman aktiiviseen supistamiseen. Poikkeuksellinen markkinatilanne on vaatinut aktiivista myyntiä ja hinnoittelua. Telkon Venäjällä olevaan varastoon ja saamisiin sidottu pääoma on pienentynyt noin 30 prosenttia.
- Ukrainan sodalla ennakoidaan olevan välillisiä vaikutuksia yleiseen kustannustasoon, logistiikkaan sekä tavaravirtoihin. Telkon edellytykset jatkaa liiketoimintaa Venäjällä sekä Valko-Venäjällä ovat heikentyneet merkittävästi.

■ Raportoitu liikevoitto 4,0 Me ja liikevoittoprosentti 5,3 %, ml. vertailukelpoisuuteen vaikuttavat erät yhteensä -4,6 Me

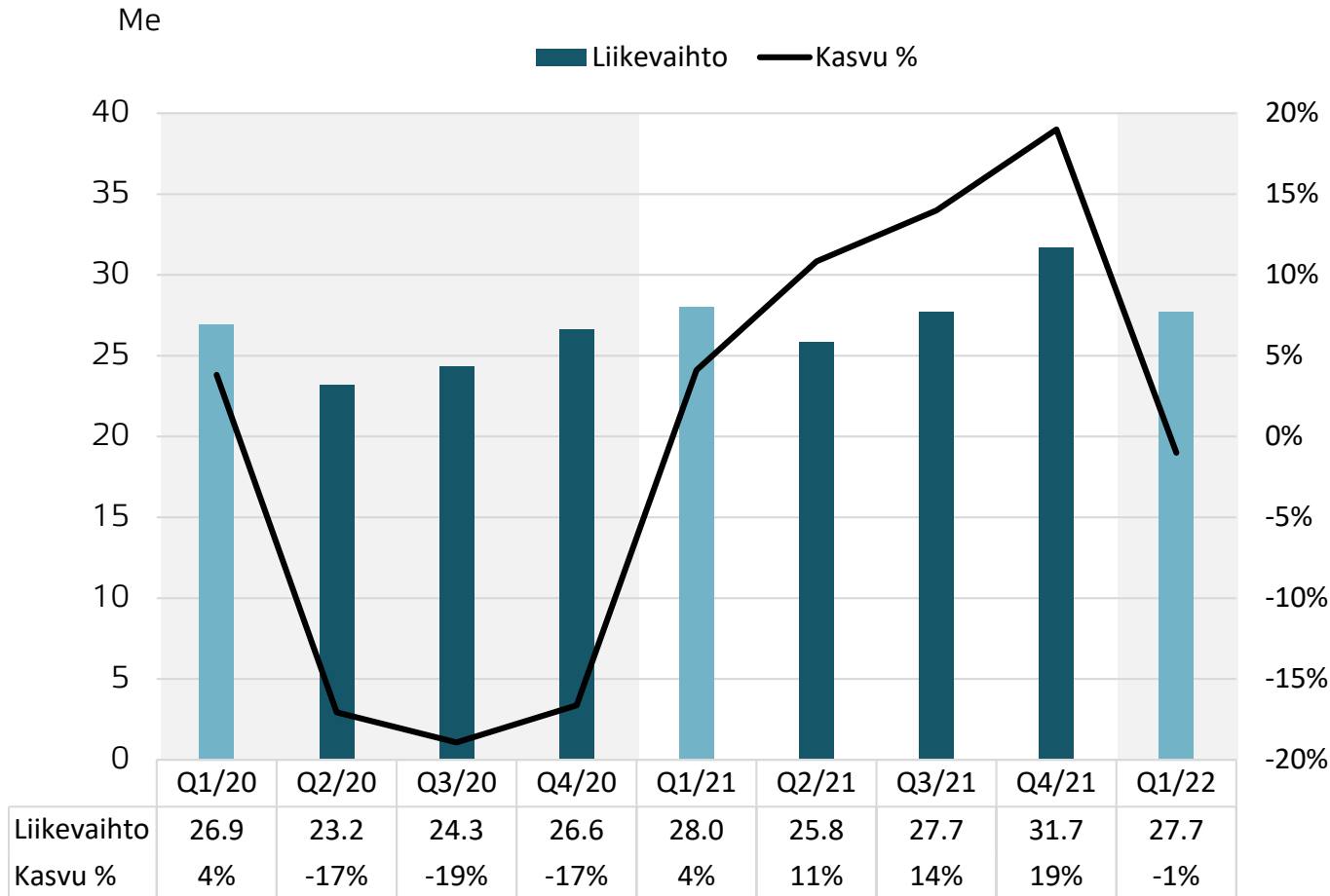




LEIPURIN®

Kannattavuus jatkoj paranemistaan

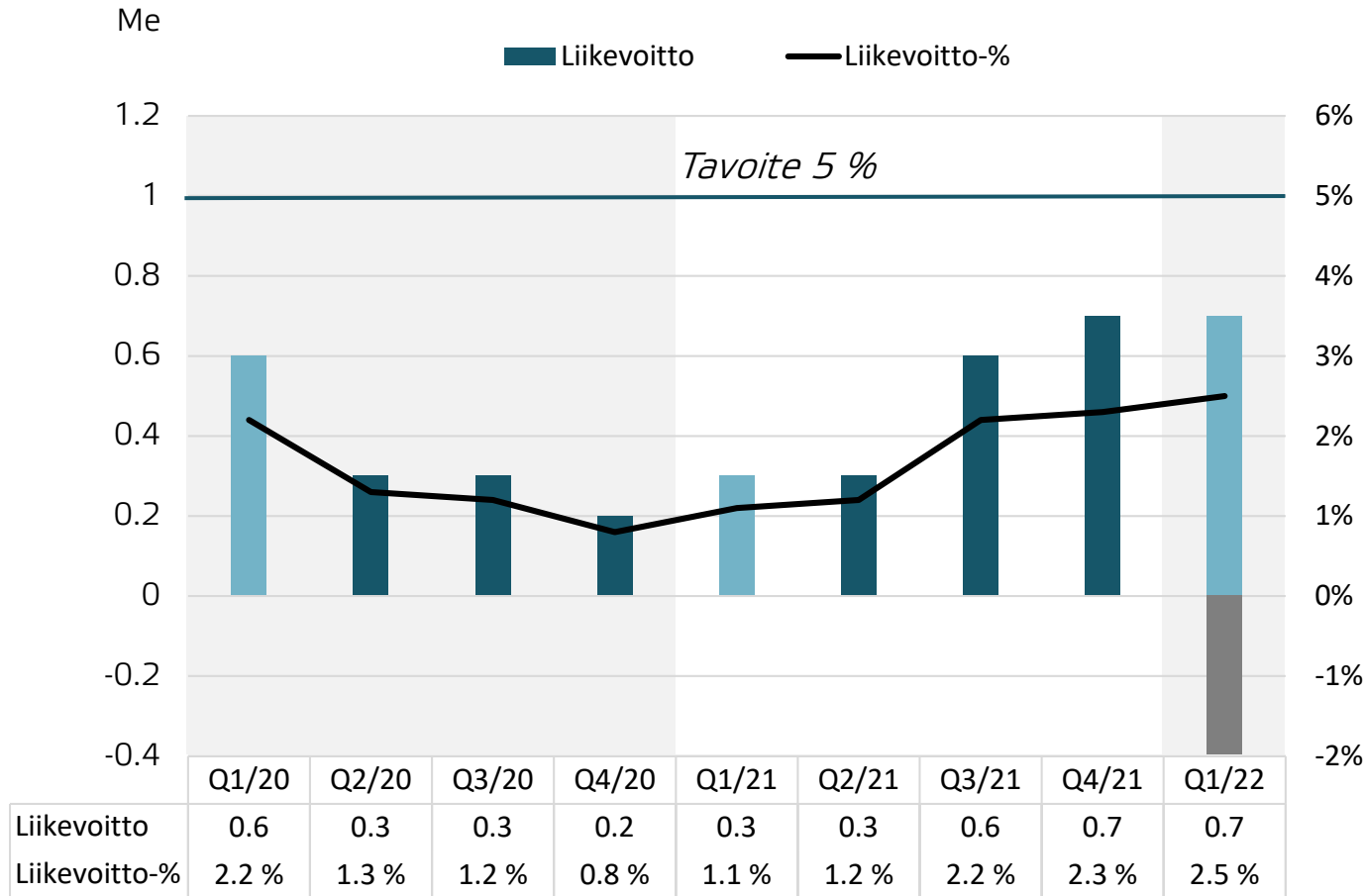
# Leipurin kasvoi vahvasti Suomessa ja Baltiassa



- Leipurin liikevaihto laski ensimmäisellä neljänneksellä 1 % ja oli 27,7 miljoonaa euroa (28,0). Liikevaihdon supistumiseen vaikutti merkittävästi vertailukauden aikana kertynyt liikevaihto konemyynnistä Venäjälle, mikä on sittemmin määritelty ydinliiketoiminnan ulkopuoliseksi.
- Suomen liikevaihto kasvoi 14 % ja oli 10,4 miljoonaa euroa (9,1). Baltian liikevaihto kasvoi 19 % ja oli 8,0 miljoonaa euroa (6,7). Idän liikevaihto kehittyi hyvin aina Ukrainan sodan puhkeamiseen asti ja kasvoi neljänneksen aikana 3 % ja oli 6,8 miljoonaa euroa (6,6).
- Alkuvuodesta myynnin euromääräiseen kasvuun vaikuttivat voimakkaasti nousseet raaka-aineiden maailmanmarkkinahinnat, mutta myös kilomääräisessä myynnissä oli voimakasta kasvua Suomessa ja Baltiassa.
- Sota Ukrainassa ja päätös vetäytyä Venäjän, Valko-Venäjän ja Kazakstanin liiketoiminnoista vaikuttaa Leipurin tulevaan liikevaihtoon. Suomessa ja Baltiassa Leipurin lähitulevaisuuden näkymät säilyvät hyvänä.

Liikevaihdon kasvu verrattuna edellisen vuoden samaan neljännekseen.

# Leipurin vertailukelpoinen liikevoittoprosentti jatkoi paranemistaan

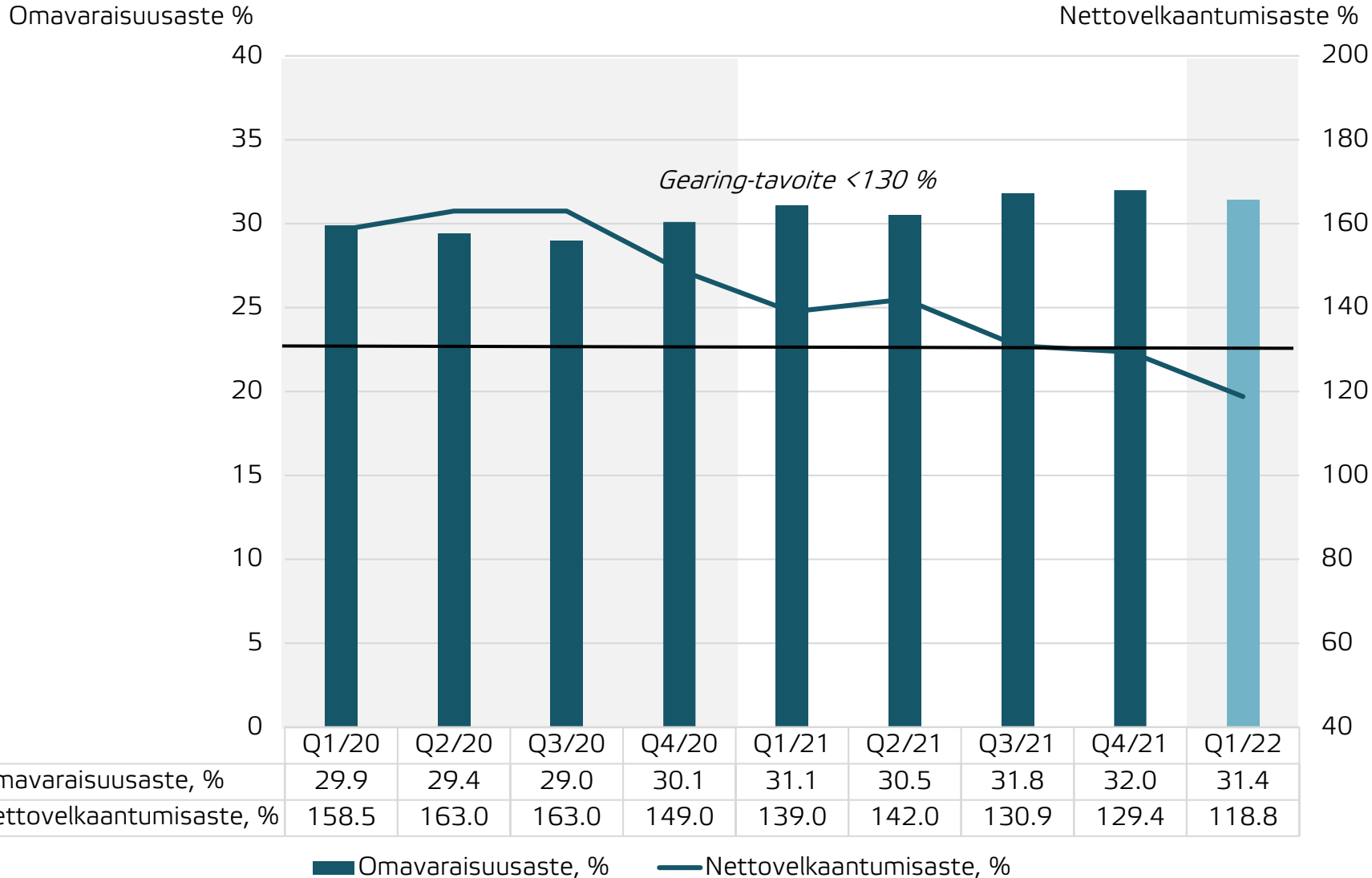


■ Raportoitu liikevoitto -0,4 Me ja liikevoittoprosentti -1,4 %, ml. vertailukelpoisuuteen vaikuttavat erät yhteensä -1,1 Me

- Leipurin ensimmäisen neljänneksen vertailukelpoinen liikevoitto oli 0,7 miljoonaa euroa (0,3) ja liikevoittoprosentti 2,5 % (1,1)
- Leipurin tuloksetekokykyyn vaikutti myönteisesti liikevaihdon kasvu, nousevat raaka-ainehinnat ja kasvavat myyntikatteet.
- Leipurin vertailukelpoinen liikevoitto ilman Vulganusta oli 1,0 Me (0,5) ja liikevoittoprosentti 4,0 % (1,9).
- Vuonna 2021 toisella neljänneksellä käynnistetty tulosjohtamisen ohjelma kehittää tiedolla johtamisen kyvykkyyttä ja auttaa parantamaan kaupallista suoritusta. Johtamismalli paransi tuloskehitystä jo vuoden 2021 aikana ja trendi jatkui vuoden 2022 ensimmäisen neljänneksen aikana. Ohjelman käytäntöön vieni näkyi nyt erityisesti Suomen hyvässä tuloskehityksessä.
- Sota Ukrainassa ja vetäytyminen Venäjän, Valko-Venäjän ja Kazakstanin liiketoiminnoista vaikuttaa Leipurin tulokseen voimakkaasti vuonna 2022.

# Aspon taloudellinen asema ja tulosohjeistus

# Nettovelkaantumisaste aleni edelleen



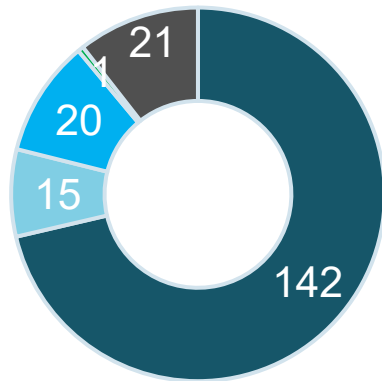
- Nettovelkaantumisaste alitti vuoden 2021 lopussa Aspon pitkän aikavälin 130 %:n tavoitetason. Kehitys jatkui vuoden ensimmäisellä neljänneksellä ja gearing aleni 118,8 %:iin.
- Korolliset nettovelat ml. vuokrasopimusvelat olivat 159,5 miljoonaa euroa (12/2021: 167,4).

# Vahva likviditeetti ja tasapainoinen maturiteettirakenne

Korolliset velat ml. vuokrasopimusvelat

Korollinen nettovelka yht. 159,5Me

Lainojen keskiporkko 1,3%



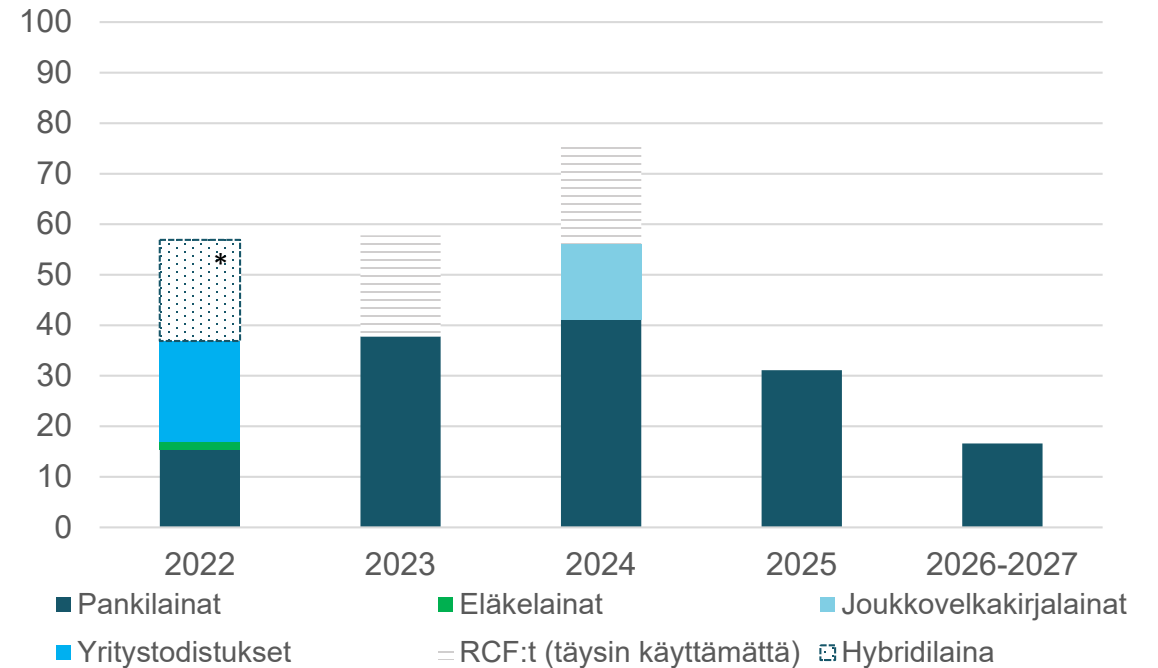
- Pankkilainat
- Yritystodistukset
- Vuokrasopimusvelat
- Joukkovelkakirjalainat
- Eläkelainat

Likviditeettiasema (mEUR)



- Rahavarat
- Käyttämättömät valmiusluottolimitit

Maturiteettijakauma (mEUR)



\*) 20mEUR hybridilaina maksettiin pois 2.5.2022



# Itämarkkinoiden liiketoimintojen tilanteesta

- Itämarkkinoilla toimintaympäristö on muuttunut dramaattisesti ja Venäjän tuomittavalla hyökkäyssodalla tulee olemaan pitkäkestoisia vaikutuksia alueen liiketoimintaedellytyksiin.
- Aspo on päättänyt vetäytyä Leipurin Venäjän, Valko-Venäjän ja Kazakstanin liiketoiminnoista, jotka muodostivat noin 5 % konsernin vuoden 2021 liikevaihdosta.
- Telkon edellytykset jatkaa liiketoimintaa Venäjällä ovat heikentyneet merkittävästi ja tiukentuneet pakotteet ovat nopeuttaneet toiminnan sopeuttamista. Ukrainan sodan syttymisen jälkeen Telkon Venäjällä olevaan varastoon ja saamisiin sidottu pääoma on pienentynyt noin 30 prosenttia. Strategisten vaihtoehtojen selvittämistä jatketaan aktiivisesti.
- Pääosa ESL Shippingin Venäjään liittyvistä liiketoiminnoista on keskeytynyt ja vapautunut laivakapasiteetti on siirretty muille liikennealueille. Kaiken Venäjän liikenteen arvioidaan päättyvän viimeistään vuodenvaihteessa. Aikatauluun vaikuttavat olemassa olevien asiakassopimusten velvoitteet.
- Seuraamme kriisin etenemistä ja sen vaikutuksia tiiviisti sekä arvioimme ja toteutamme mahdollisia lisätoimenpiteitä liiketoimintakohtaisesti.



# Ohjeistus vuodelle 2022 (annettu 5.4.2022)

Aspo-konsernin vertailukelpoinen liikevoitto on 27–34 miljoonaa euroa (42,4 Me) vuonna 2022.





## Erinomainen aloitus vuodelle 2022

- Kaikki asetetut pitkän aikavälin taloudelliset tavoitteet saavutettiin ensimmäisellä neljänneksellä.
- Ukrainan sota vaikuttaa erityisesti Telkon ja Leipurin liikevaihto- ja tuloskehitykseen ja lisää merkittävästi epävarmuutta koskien Aspon toimintaympäristöä
  - Kaupallinen toiminta Ukrainassa hyvin rajattua
  - Leipurin vetäytyy itämarkkinoilta, ESL Shippingin Venäjän-liikenne päättymässä ja Telko jatkaa strategisten vaihtoehtojen selvittämistä
  - Epävarmuutta luovat inflaatio, tuotanto- ja toimitusketjuhaasteet, raaka-aineiden saatavuus sekä yleinen talouskehitys ja kysyntä
- Vaikka Venäjän hyökkäys Ukrainaan aiheutti merkittäviä muutoksia liiketoimintaympäristöön, jatkamme joulukuussa julkistetun strategiamme määrätietoista toteuttamista.

# Q & A

+358 9 817 10310

(47915707#)

# Tulevat tapahtumat

Puolivuosikatsaus 10.8.2022

[www.aspo.com](http://www.aspo.com)

Twitter: @AspoPlc

# Liitteet

# Avainluvut

	1-3/2022	1-3/2021	1-12/2021
Liikevaihto jatkuvista toiminnoista, Me	160.4	129.4	573.3
ESL Shipping, liikevoitto, Me	9.2	4.5	26.8
Telko, liikevoitto, Me	4.0	4.6	20.4
Leipurin, liikevoitto, Me	-0.4	0.3	-2.4
Muu toiminta, liikevoitto, Me	-2.5	-1.6	-7.9
Liikevoitto jatkuvista toiminnoista, Me	10.3	7.8	36.9
<i>Liikevoitto-% jatkuvista toiminnoista</i>	6.4	6.0	6.4
Liikevoitto lopetetuista toiminnoista, Me	-0.2	0.1	-3.0
Liikevoitto, koko konserni, Me	10.1	7.9	33.9
Vertailukelpoisuuteen vaikuttavat erät, Me*)	-4.9		-8.5
Vertailukelpoinen liikevoitto, koko konserni, Me	15.0	7.9	42.4
<i>Vertailukelpoinen liikevoitto-%, koko konserni</i>	9.2	6.0	7.2
Voitto ennen veroja, Me	8.5	6.9	33.0
Katsauskauden voitto, Me	7.0	6.4	25.3
Jatkuvien toimintojen tulos, Me	7.2	6.3	28.3
Lopetettujen toimintojen tulos, Me	-0.2	0.1	-3.0
Osakekohtainen tulos (EPS), euroa	0.21	0.19	0.76
Jatkuvien toimintojen EPS, euroa	0.22	0.19	0.86
Lopetettujen toimintojen EPS, euroa	-0.01	0.00	-0.10
Liiketoiminnan rahavirta, Me	15.2	6.6	44.0
Vapaa rahavirta, Me	13.8	5.1	27.5
Oman pääoman tuotto (ROE), %	21.2	21.8	20.8
Omavaraisuusaste, %	31.4	31.1	32.0
Nettovelkaantumisaste, %	118.8	139.0	129.4
Osakekohtainen oma pääoma, euroa	4.28	3.86	4.14

# Osakkeenomistajat

Suurimmat osakkeenomistajat 31.3.2022	% osakkeista
Havsudden Oy Ab	10,38
AEV Capital Holding Oy	10,23
Varma Mutual Pension Insurance Company	4,53
Vehmas Tapio	4,06
Nyberg Gustav	2,87
Ilmarinen Mutual Pension Insurance Company	2,79
Nordea Nordic Small Cap Fund	2,31
Procurator-Holding	1,64
Mandatum Life Insurance Company	1,19
AC Invest	1,15

