



Aspo tammi-joulukuu
2021

Historian korkein
koko vuoden liikevoitto

Toimitusjohtaja Rolf Jansson



Aspon Q4 ja koko vuosi 2021: Historian korkein koko vuoden liikevoitto

Aspon liikevaihdon kasvu jatkui vahvana myös viimeisellä neljänneksellä

- Koko vuoden liikevaihto nousi takaisin vuoden 2019 tasolle

Ennätyksellinen koko vuoden liikevoitto ja osakekohtainen tulos

- Vuoden 2021 vertailukelpoinen liikevoitto kohosi ennätystasolle 42,4 miljoonaan euroon, ilman 8,5 miljoonan euron alaskirjauksia Q3-Q4/2021
- Osakekohtainen tulos ilman alaskirjauksia 1,03 euroa

Liiketoiminnan rahavirta säilyi vahvana vuonna 2021

| <u>Q4/2021</u> | <u>1-12/2021</u> |
|--|--|
| Liikevaihto 160,0 Me (125,6) | Liikevaihto 573,3 Me (474,3) |
| Liikevoitto 13,9 Me (7,6) | Liikevoitto 42,4 Me (19,3) |
| Liikevoitto * 8,8 Me (7,6) | Liikevoitto * 33,9 Me (19,3) |
| EPS** 0,17 (0,19) | EPS** 0,76 Me (0,39) |
| Liiketoiminnan rahavirta 10,7 Me (25,1) | Liiketoiminnan rahavirta 44,0 Me (65,0) |

* Sisältäen alaskirjaukset 5,1 Me Q4 osalta ja 8,5 Me 1-12/21 osalta.

** Sisältää kaikki liiketoiminnot. Alaskirjausten EPS-vaikutus 1-12/21 osalta on -0,27 euroa per osake.

Kauko-liiketoiminta ja Leipurin segmenttiin kuuluva Vulganus Oy määriteltiin joulukuussa Aspon ydinliiketoiminnan ulkopuoliseksi



LEIPURIN®

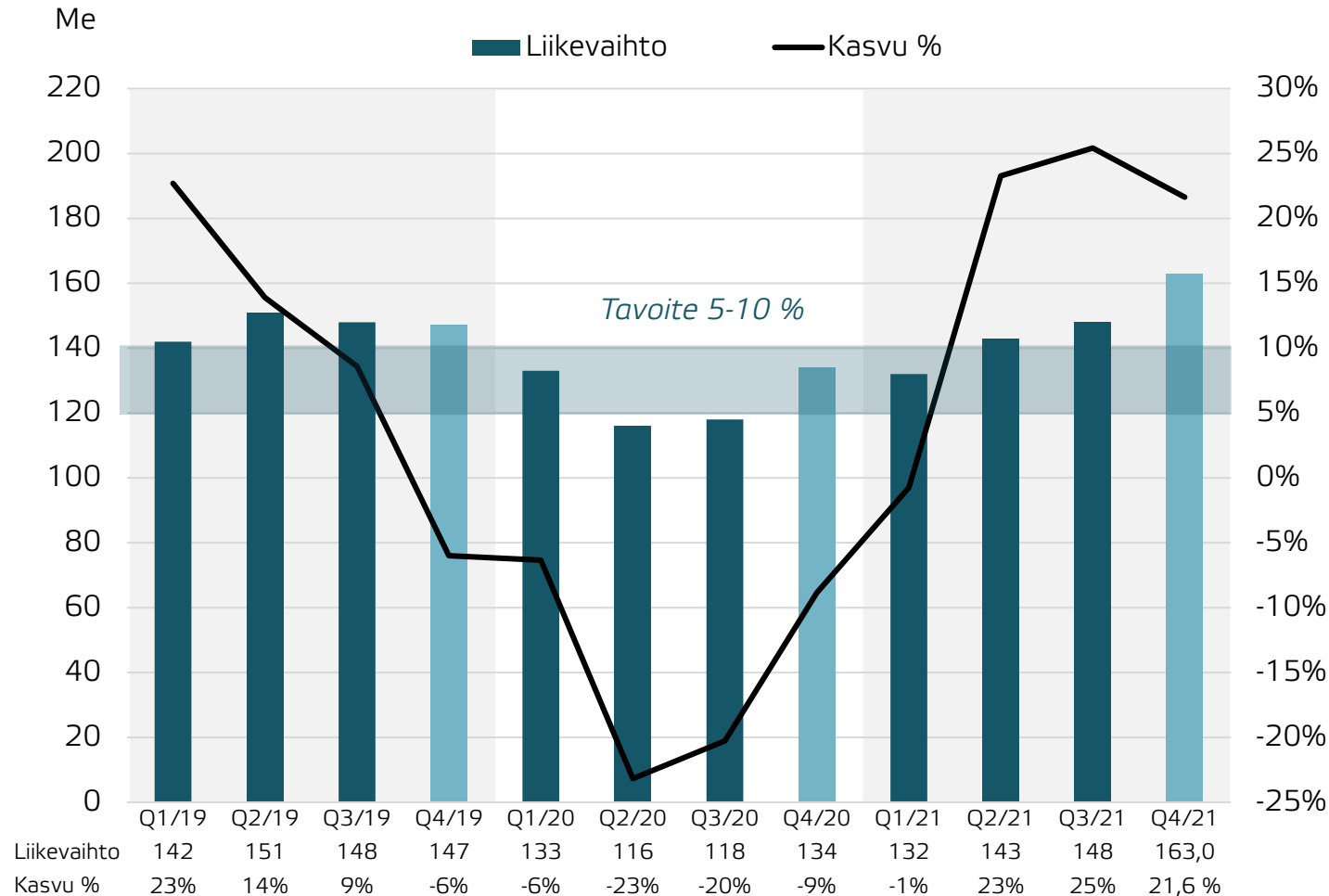
Kauko

VULGANUS®

- Kauko-liiketoimintasegmentti on luokiteltu konsernin raportoinnissa lopetetuksi toiminnoksi
- Kaukon tulos ja tase raportoidaan erillään Aspo konsernin jatkuvien toimintojen luvuista.
- Taseessa Kauko-liiketoimintasegmentin varat raportoidaan *Myytäväenä oleviksi luokitellut omaisuuserät* -rivillä ja velat *Myytäväenä oleviksi luokiteltuihin omaisuuseriin liittyvät velat* -rivillä
- Vulganus raportoidaan tuloslaskelman osalta osana Leipurin-segmentin lukuja, ja Aspo konsernin jatkuvia toimintoja.
- Taseessa Vulganus Oy:n varat ja velat raportoidaan samoilla riveillä Kauko-liiketoimintasegmentin varojen ja velkojen kanssa.

- Tuloslaskelman osalta vertailukausien luvut on oikaistu vastaamaan samaa esitystapaa.
- Tase-erien raportointi erillisillä riveillä alkaa luokitteluhetkellä eikä vertailukauden tietoja ole oikaistu.
- Ero Kaukon ja Vulganuksen raportoinnissa johtuu siitä, että IFRS:n mukaisesti Kauko määritetään erilliseksi liiketoimintasegmentiksi, kun taas Vulganus on osa Leipurin segmenttiä.

Aspon vuoden 2021 liikevaihto kasvoi 14 % ja palasi vuoden 2019 tasolle

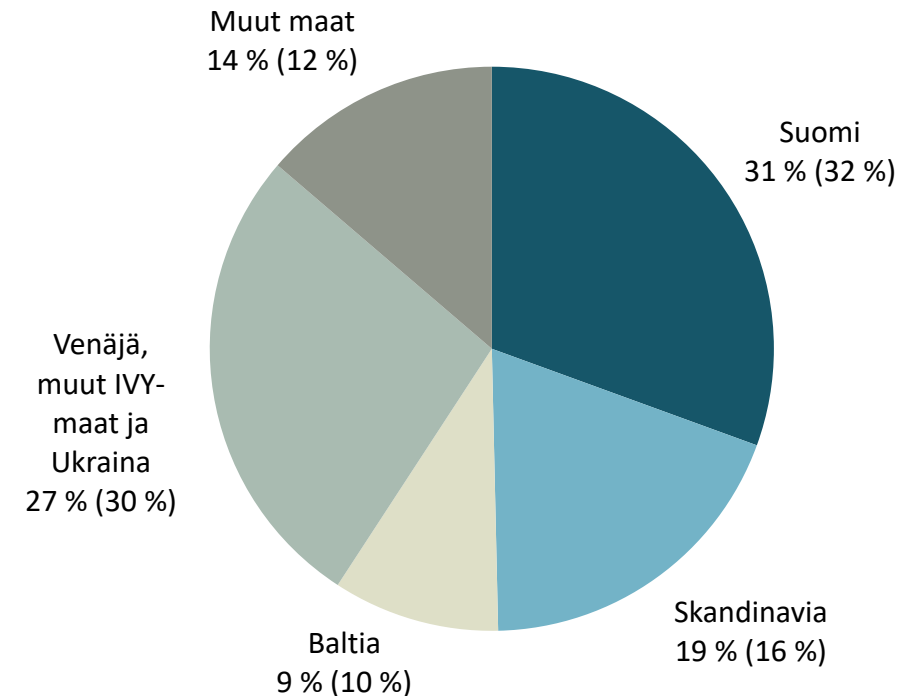


- 2021 liikevaihto oli 586,4 Me
 - +14 % vs. 2020 (500,7 Me)
 - -0,2 % vs. 2019 (587,7 Me)
- Aspon kasvu jatkunut vahvana viimeisen kolmen kvartaalin aikana etenkin ESL Shippingin ja Telkon voimistuneen kysynnän ansiosta.
- Myös Leipurin liikevaihdon kasvu kohentunut merkittävästi vuoden aikana pandemian vaikutusten lieventyessä.
- ESL Shippingin liikevaihto ylitti v. 2019 tason. Telkon ja Leipurin liikevaihto saavutti vuoden 2019 tason.
- Joulukuussa asetettu uusi pitkän aikavälin 5-10% kasvutavoite ylittyi selvästi vuonna 2021.

Liikevaihdon kasvu verrattuna edellisen vuoden samaan neljännekseen. Vuoden 2019 vahvaa kasvua vauhditti AtoB@C Shippingin yritysosto.

Länsimarkkinan suhteellinen osuus Aspon liikevaihdosta kasvaa

- Venäjän ja IVY-maiden suhteellinen osuus Aspon liikevaihdosta on pienentynyt ja Aspon uudistetun strategian myötä trendin ennustetaan jatkuvan
- Muutoksen taustalla on mm. seuraavat muutokset:
 - ESL Shippingin vahva kasvu
 - Telkon M&A-aktiviteetit länsimarkkinoilla
 - Koronapandemian vaikutus Leipurin toimintoihin idässä
- Vaikka itämarkkina tarjoaa Aspolle merkittäviä orgaanisia kasvumahdollisuuksia ja tulospotentiaalia, yritysostot keskittyvät länsimarkkinoille.
- Aspolla ei ole raskaita investointeja idässä, mikä mahdollistaa liiketoiminnan sopeuttamisen eri markkinaympäristöihin



Osuudet eivät sisällä Kaukon liikevaihtoa. 2020 osuudet suluissa.

Vuoden 2021 lukujen vertailukelpoisuuteen vaikuttavat erät yht. 8,5 Me

Kauko 3,4 Me

- Kaukon liikearvoon tehtiin 3,4 Me alaskirjaus vuoden kolmannella neljänneksellä.
- Alaskirjauksen taustalla oli liiketoiminnan heikentynyt kannattavuus. Kaukon vuoden 2020 tulosta nostivat koronapandemiaan liittyneet suojavälineliiketoiminnat.

Telko 0,8 Me

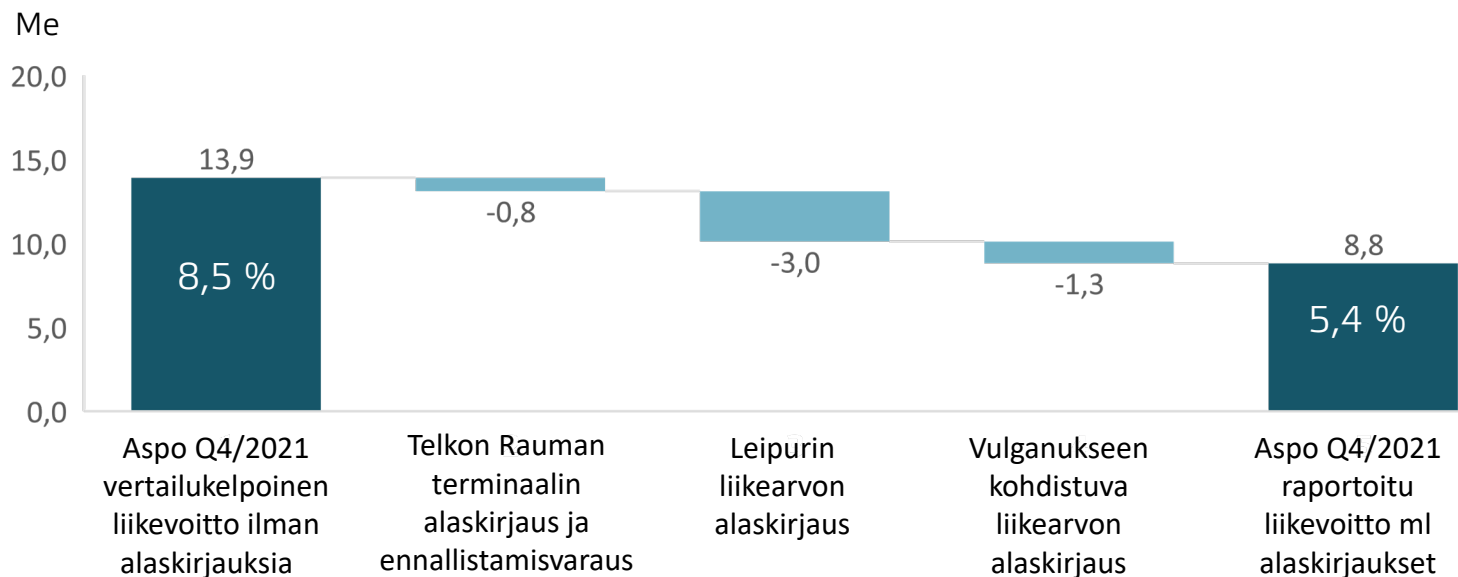
- Telkon Rauman terminaalin käyttöomaisuudesta kirjattiin 0,8 Me arvonalentumistappio ja ennallistamisvaraus vuoden viimeiselle neljännekselle.
- Terminaalin varastointi-infraan tehdyt investoinnit ovat ylimitoitettut verrattuna nykyisen liiketoiminnan näkyymiin.

Leipurin ja Vulganus
4,3 Me

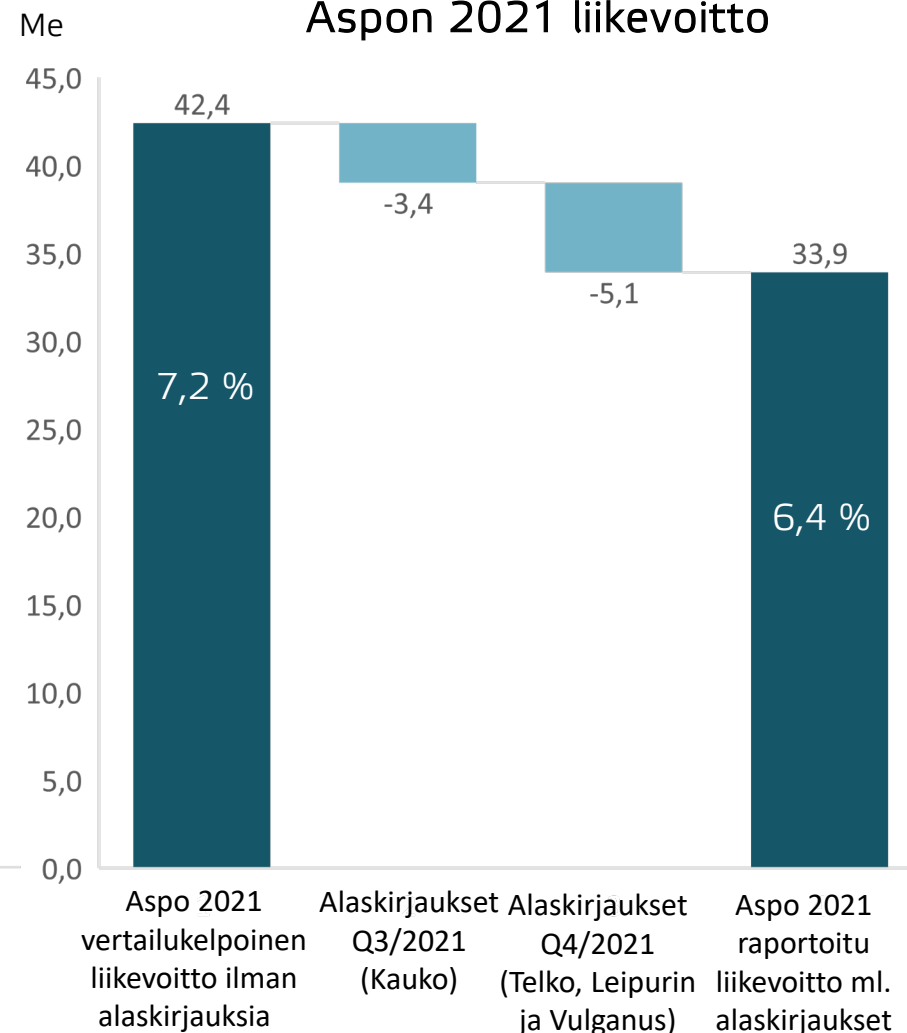
- Leipurin liikearvoon tehtiin 4,3 Me alaskirjaus vuoden viimeisellä neljänneksellä
 - Food service -liiketoimintaan kohdistuva alaskirjaus oli 3,0 Me
 - Vulganuksen konevalmistusliiketoimintaan kohdistuva alaskirjaus oli 1,3 Me
- Päivitetyin strategian mukaan food service -liiketoiminnan näkymät ovat aiempaa maltillisemmat (painopiste vahvemmin leipomoissa ja elintarviketeollisuudessa) ja konevalmistusliiketoiminnan tuloskehitys on jäänyt tavoitteista.

Aspo-konsernin liikevoitto ja alaskirjaukset Q4/2021 ja 2021

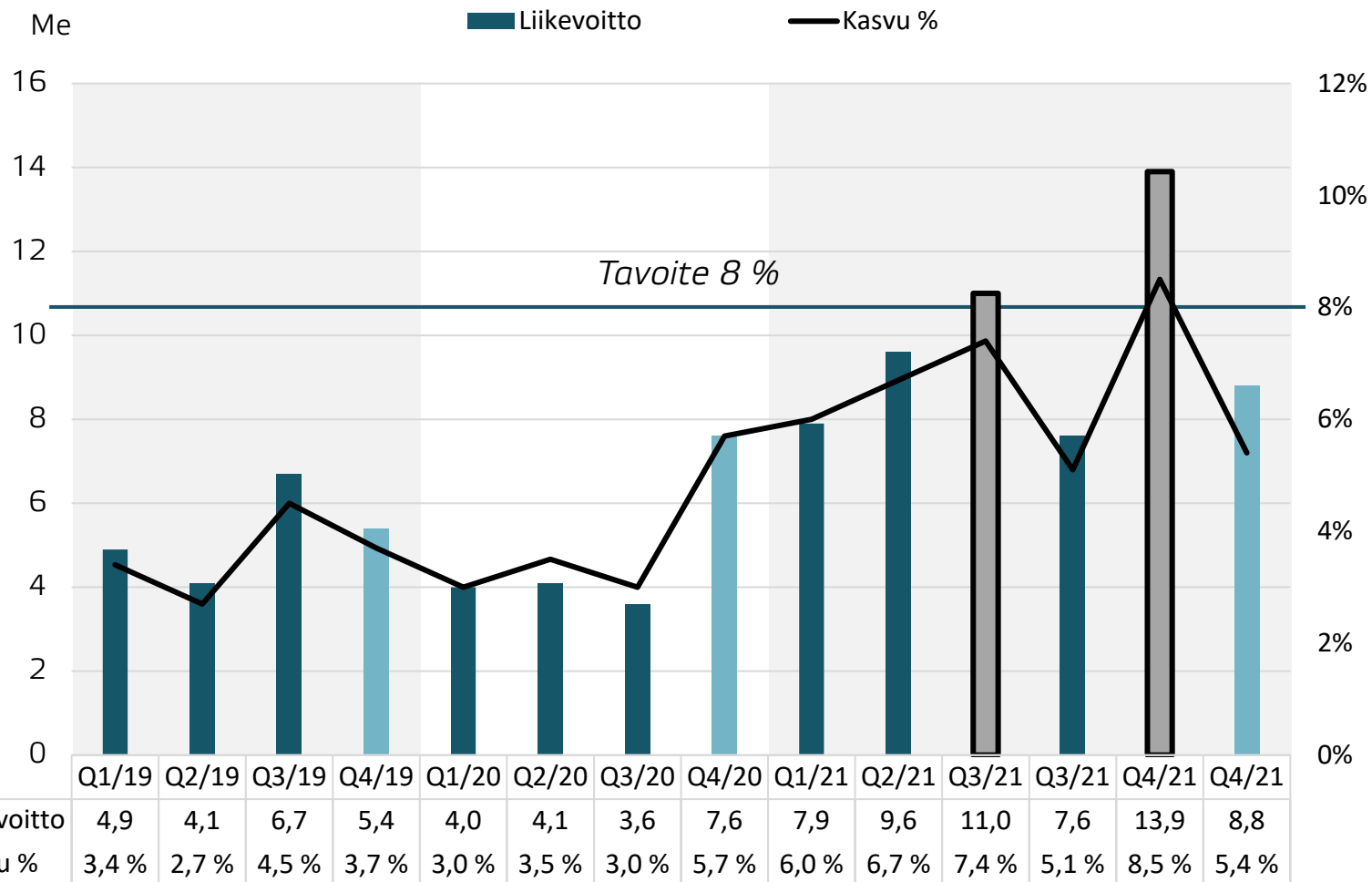
Aspon Q4/2021 liikevoitto



Aspon 2021 liikevoitto



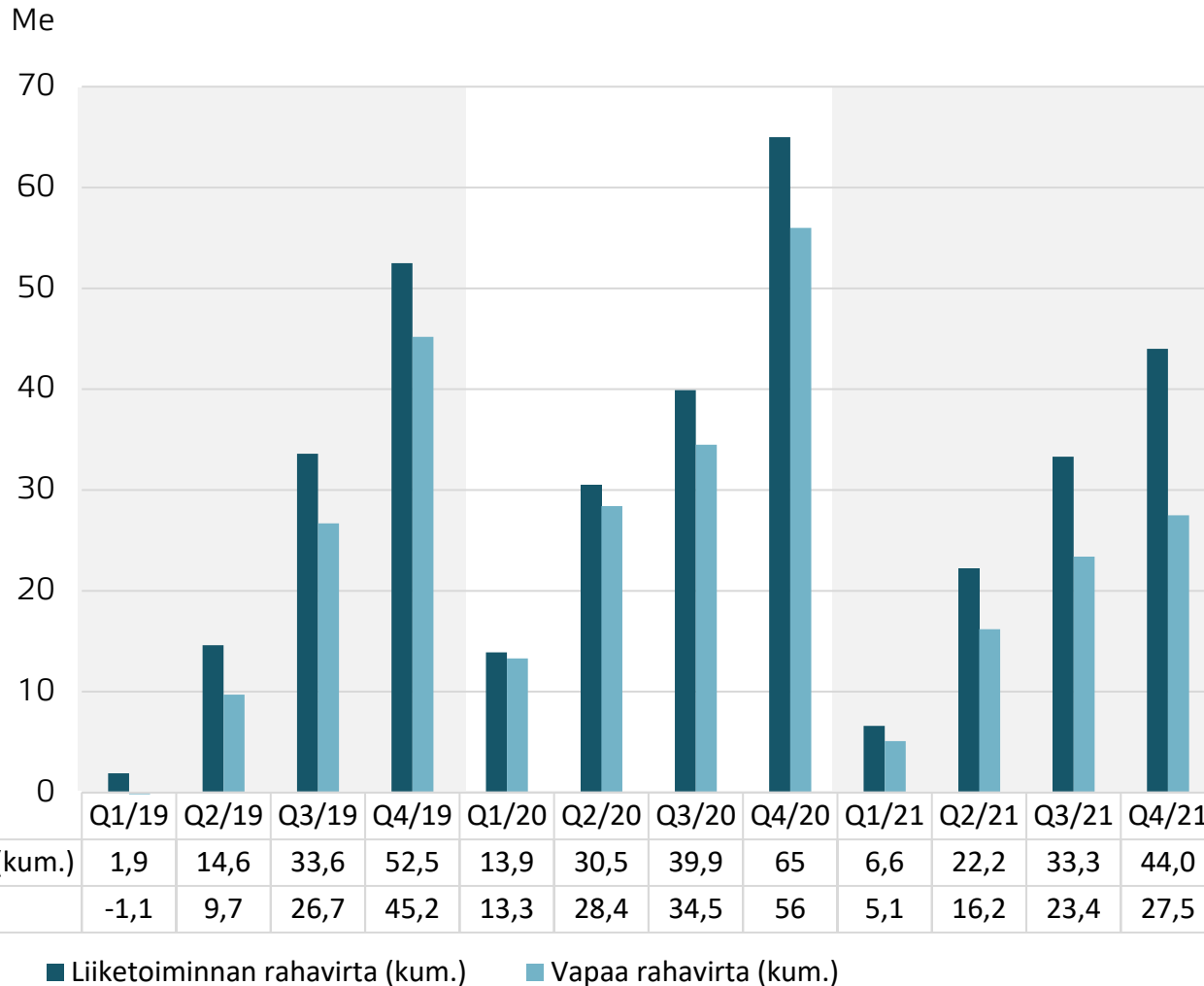
Kaikkien aikojen korkein liikevoitto Q4/2021 ylittäen 8 %:n tavoitteen



pl. Kaukon 3,4 Me alaskirjaus (Q3/21), Telkon alaskirjaus ja ennallistamisvaraus 0,8 Me (Q4/21) ja Leipurin alaskirjaus 4,3 Me (Q4/21).

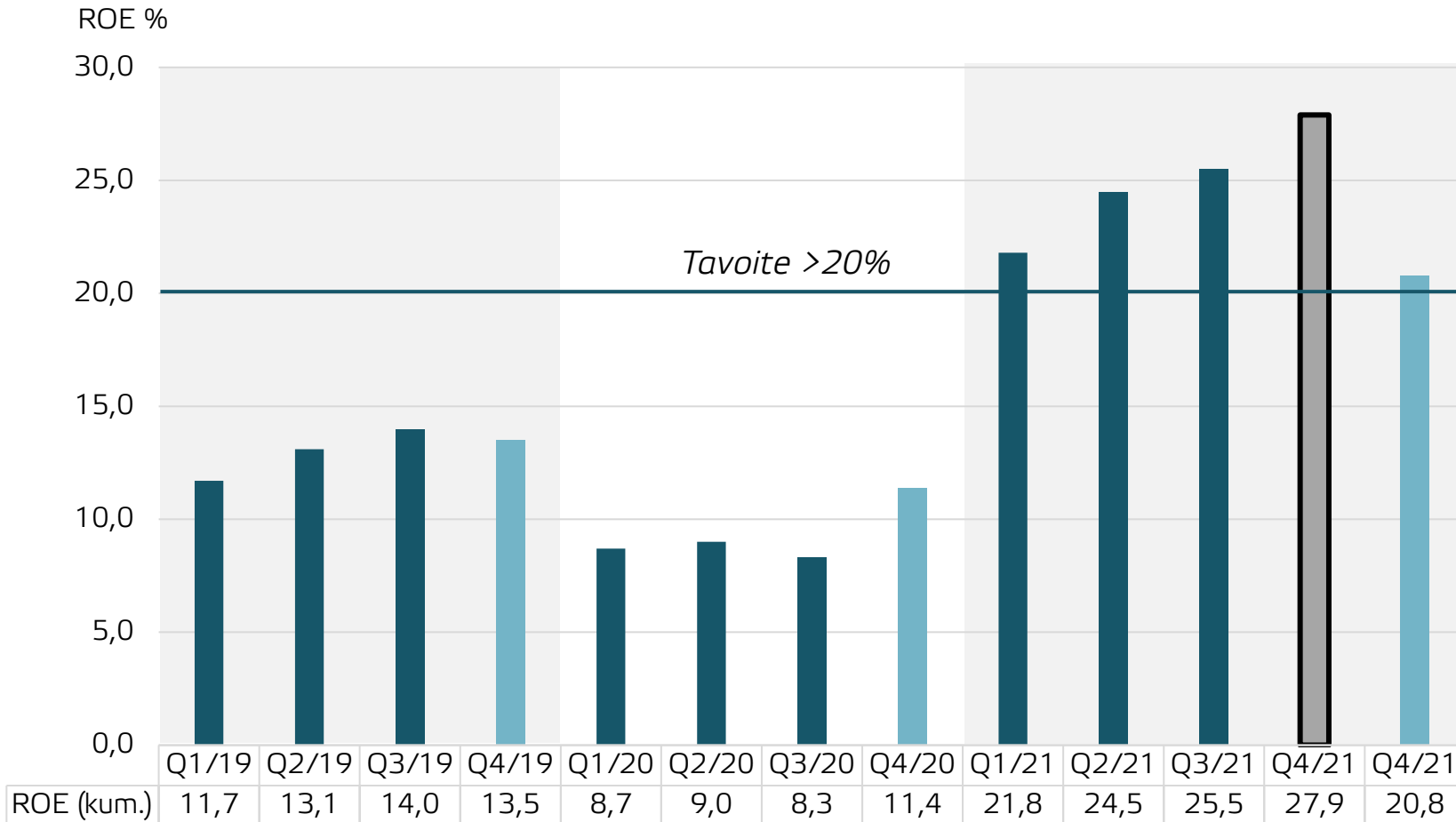
- Aspon Q4/2021 liikevoitto, pl. vertailukelpoisuuteen vaikuttavat erät yht 5,1 Me, oli kaikkien aikojen paras ja ylitti uuden 8 % liikevoittotavoitetason.
- Aspon koko vuoden liikevoitto oli 42,4 Me (7,2 %) pl. vertailukelpoisuuteen vaikuttavat erät yht 8,5 Me
 - 19,3 Me (3,9 %) vuonna 2020
 - 21,1 Me (3,6 %) vuonna 2019
- Aspon 2021 liikevoitto oli 33,9 Me (5,8 %) sis. edellä mainitut erät
- Onnistumiset kaikissa avainliiketoiminnoissa johtivat ennätystulokseen
 - ESL Shippingin kannattavuus nousi ennätystasolle Q4:lla
 - Telkon tulostasoa pysyi vahvana Q2-Q4/2021
 - Leipurin kannattavuus parani läpi koko vuoden 2021

Rahavirta vahvalla tasolla, Telkon varastojen kasvu sitoi käyttöpääomaa



- Aspon rahavirta pysyi vahvana vuonna 2021, vaikkakin laski verrattuna vuoteen 2020
- Käyttöpääoman muutoksen vaikutus rahavirtaan 2021 oli -22,0 (+23,0) Me, johtuen pääosin Telkon varastotason kasvusta
 - Telkon tuotevalikoimaa kavennettiin merkittävästi vuonna 2020, mikä vapautti käyttöpääomaa
 - Telkon varastotaso on noussut etenkin Q2/21 lähtien johtuen ostettujen tuotteiden hinnannoususta. Sama trendi on myös heikentänyt Leipurin rahavirtaa
- ESL Shippingin liiketoiminnan rahavirran kasvu vuonna 2021 ja huoltoinvestointien lykkäytyminen vuodesta 2020 vuoteen 2021
- Vuonna 2020 Kauko paransi Aspon rahavirtaa pandemiaan liittyneiden suojava-linekauppojen vauhdittamana

Vuoden 2021 oman pääoman tuotto 27,9 %

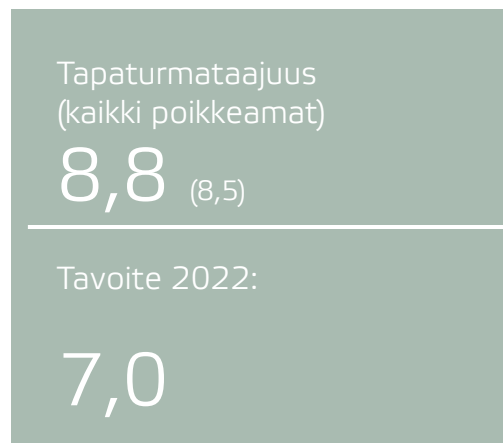
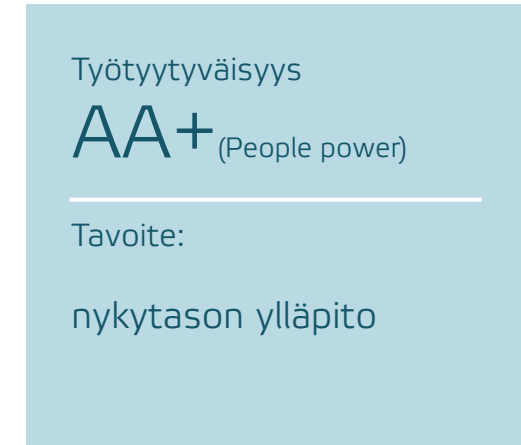
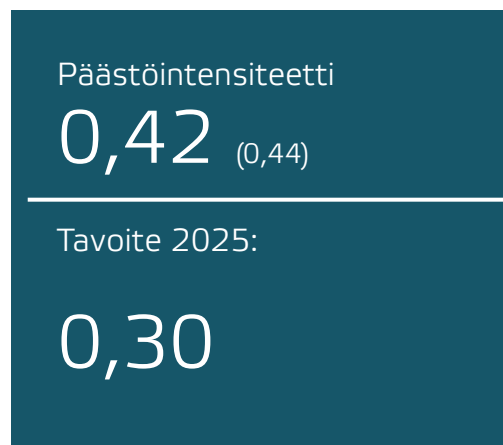


- Vuoden 2021 oman pääoman tuotto kohosi 27,9 %:iin (ilman 8,5 Me alaskirjauksia) ja 20,8 %:iin alaskirjaukset huomioituna.
- Positiivista oman pääoman tuoton kehitystä vauhdittivat etenkin ESL Shippingin ja Telkon vahva tuloksetekokyky
- Asetettu 20 % oman pääoman tuottotavoite ylittyi läpi vuoden 2021

Ilman alaskirjauksia yht. 8,5 Me: Kauko 3,4 Me (Q3/21), Telko 0,8 Me (Q4/21) ja Leipurin 4,3 Me (Q4)

Tärkeimmissä vastuullisuustavoitteissa hyvää kehitystä

- Vastuullisuus on keskeinen osa Aspon johtamisjärjestelmää.
- Vastuullisuussitoumustemme tueksi Aspo julkaisi joulukuussa 2021 uudet konsernin ja liiketoimintojen olennaisille osa-alueille määritetyt ESG-tavoitteet.
- Keskeisin tavoite on päästöintensiteetin, CO₂e (tn) / liikevaihto (t€), vähentäminen 30 %:lla vuoteen 2025 mennessä. Lähtötaso (2020) on 0,44 ja tavoitetaso (2025) on 0,30.
- Vuonna 2021 päästöintensiteetti parani ja oli 0,42. Hyvä kehitys johtui Telkon ja Leipurin liiketoiminnan kasvusta, mutta myös ESL Shippingin päästöintensiteetti parani pääasiassa johtuen operatiivisesta tehokkuudesta ja liikenteen rakenteesta
- Työtyytyväisyys oli erinomaisella tasolla ja merkittävästi yli verrokkiyritysten tasoa. People power pisteytys 81 (vrt. verrokkitaso 73,6)
- Tapaturmataajuus oli edelleen 2021 hyvällä tasolla, vaikkakin heikkeni hieman vertailukaudesta.



Aspon liiketoimintakatsaukset

Edelläkävijä ja
teollisuuden kumppani



ESL Shipping

Kiihdytetty kasvu



Kohti täyttä
potentiaalia



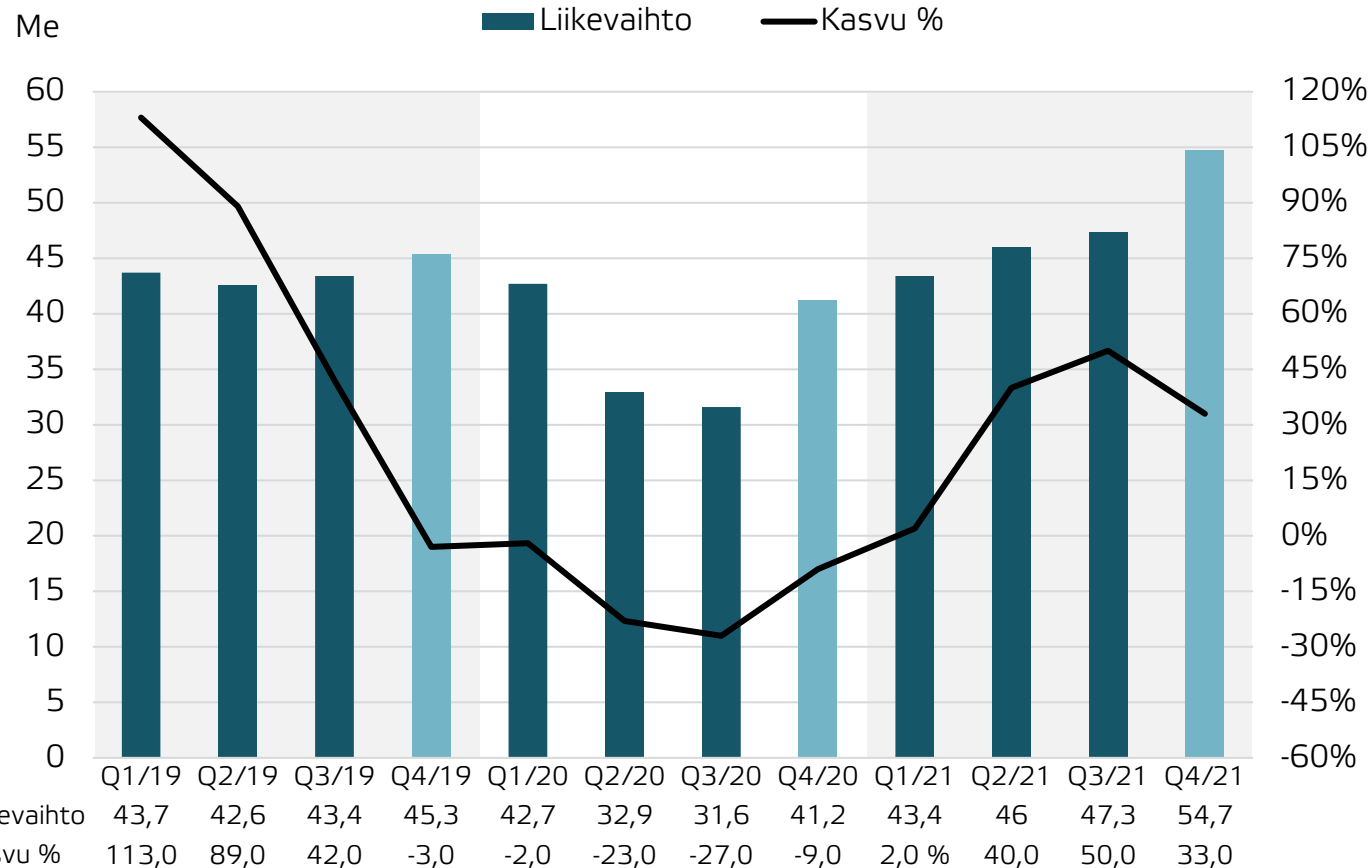
LEIPURIN®



ESL Shipping

Liikevaihto kasvoi vahvasti ja
ESL Shipping saavutti uuden
14 %:n liikevoittotavoitteen.
Q4/2021 on varustamon historian
kaikkien aikojen vahvin neljännes

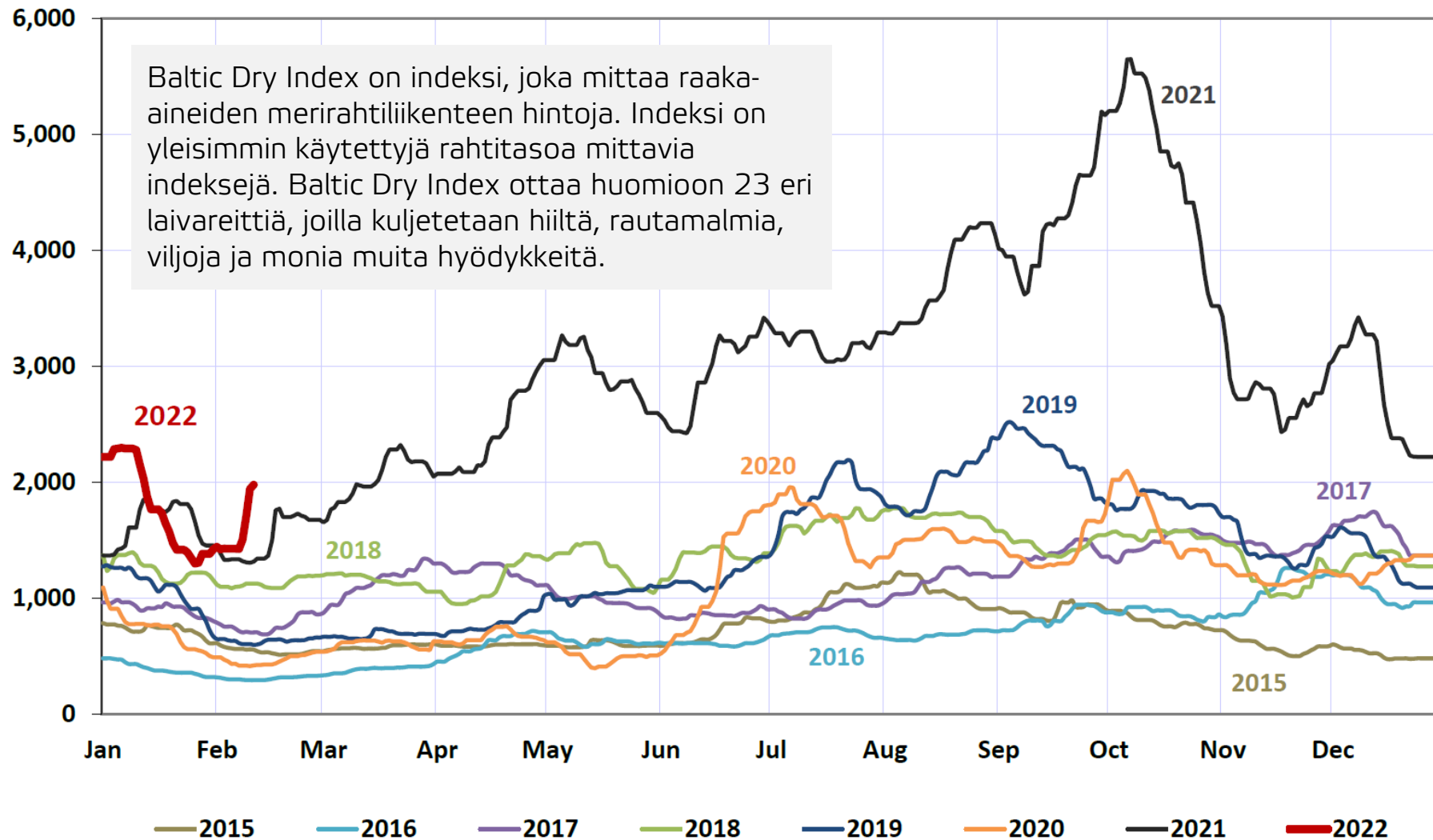
ESL Shippingin vahva kasvu jatkui Q4:n aikana ja vuosi 2021 ylitti selvästi pandemiaa edeltävät luvut



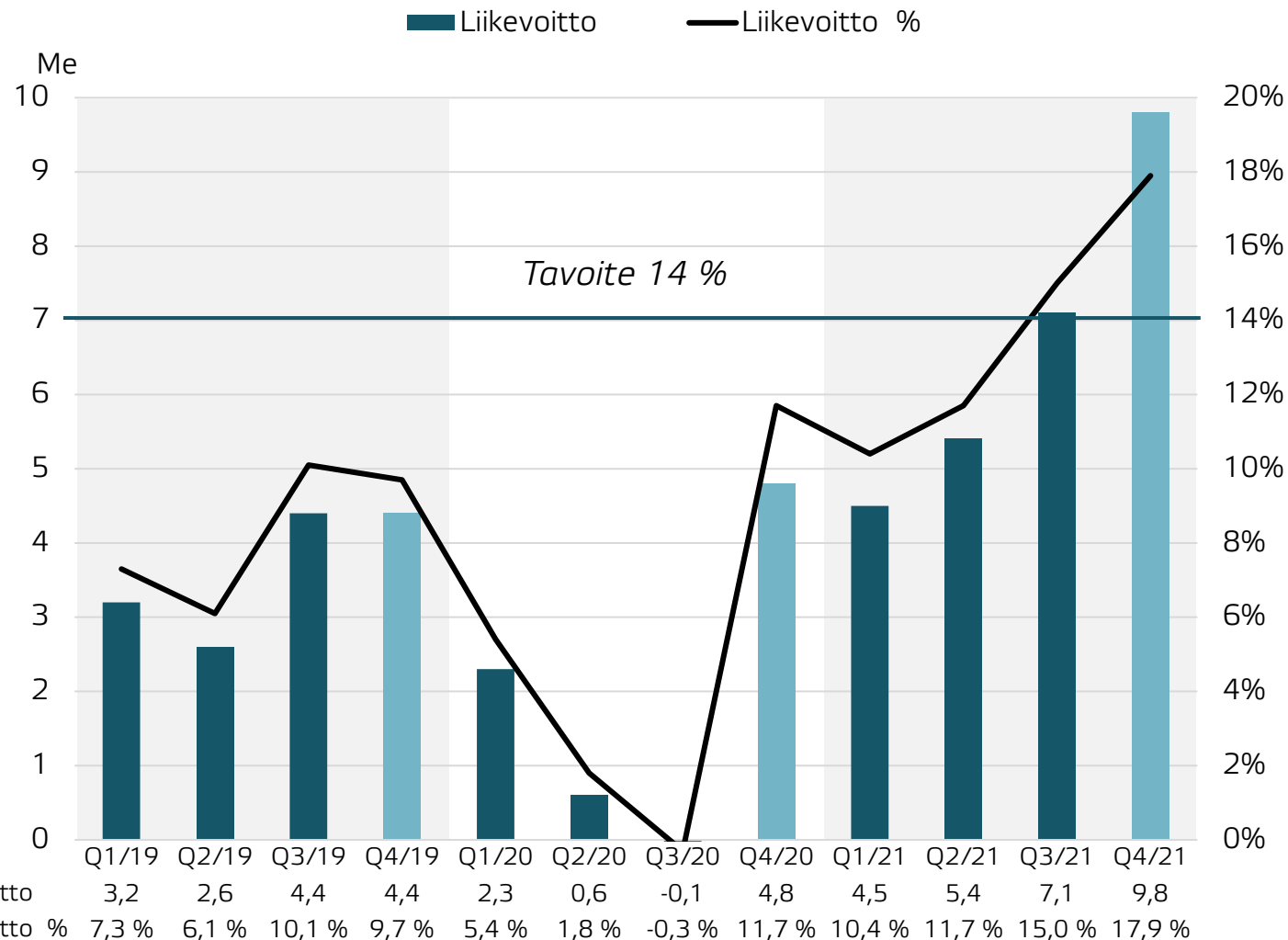
Liikevaihdon kasvu verrattuna edellisen vuoden samaan neljännekseen. Vuoden 2019 kasvu vauhditti AtoB@C Shippingin yritysosto

- 2021 liikevaihto oli 191.4 m€ ja ylitti selvästi vuoden 2019 pandemiaa edeltävän tason
 - +29,0 % vs. 2020 (148,4 m€)
 - +9,4 % vs. 2019 (175,0 m€)
- Sopimusliikenteen kuljetuskysyntä jatkui erittäin vahvana ja markkinarahdit olivat hyvällä tasolla kaikissa asiakassegmenteissä ja laivaluokissa. Kapasiteetin puute rajoitti kasvua:
 - Korkea sopimusliikenteen kysyntä rajoitti mahdollisuuksia kohdentaa kapasiteettia spot-rahtauksiin.
 - Merellä tapahtuvan alusten lastaus- ja purkaustoiminnan kysyntä oli neljännellä neljänneksellä korkealla tasolla, mutta sen kasvua rajoitti toimintaan soveltuvan kapasiteetin puute.
- Investoinnit Green Coaster laivoihin ja näihin liittyvä pooling-rahoituskonsepti, missä sijoittajille tarjotaan mahdollisuus investoida ympäristöystävällisiin laivoihin, tuovat kasvua tulevaisuudessa
- Varustamon sopimusasiakkaiden kuljetusmääräennusteet ovat korkealla tasolla. Lyhyellä aikavälillä ei näköpiirissä muutosta ESL:n markkinaympäristössä
- Pääosa yhtiön kuljetuskapasiteetin käytöstä on varmistettu pitkäaikaisin sopimuksin. Mahdollisilla markkinakehityksen muutoksilla on voimakkain lyhyen aikavälin vaikutus Supramax-alusten spot-markkinaa ja suorituskykyyn.

Suurten alusten rahtihintatasot edelleen pitkän aikavälin kehitys huomioiden hyvällä tasolla indeksilaskusta huolimatta



ESL Shippingin koko vuoden liikevoitto uudelle tavoitetasolle




- Koko vuoden 2021 liikevoitto nousi ennätystasolle 26,8 Me (14,0 %) vs.
 - 7,6 Me (5,1 %) vuonna 2020
 - 14,6 Me (8,3 %) vuonna 2019
- ESL:n 14 prosentin liikevoittotavoite saavutettiin viimeisen kahden kvartaalin aikana
- Koronaviruspandemiasta vaikeasti ennakoitavia häiriöitä alusliikenteeseen ja negatiivista kustannusvaikutusta:
 - ESL:n alusten miehistöjen vaihdot
 - Huollot ja varaosatoimitukset
 - Satamaviipymät
- Vahva tulos lukuisista telakointipäivistä huolimatta, yhteensä 229 päivää (120). Negatiivinen vaikutus sekä liikevaihtoon että vapaaseen kassavirtaan
- Merkittävää nousua LNG ja meridieselin hinnoissa vuoden 2021 aikana. Asiakassopimukset neutraloivat vaikutukset
- Rahtihinnat kaikissa alusluokissa jatkoivat vahvalla tasolla, mutta samalla pienemmän laivaluokan uusien ja uusittavien aikarahtisopimusten hintataso on nousussa.

Espa-proomu myytiin tammikuussa

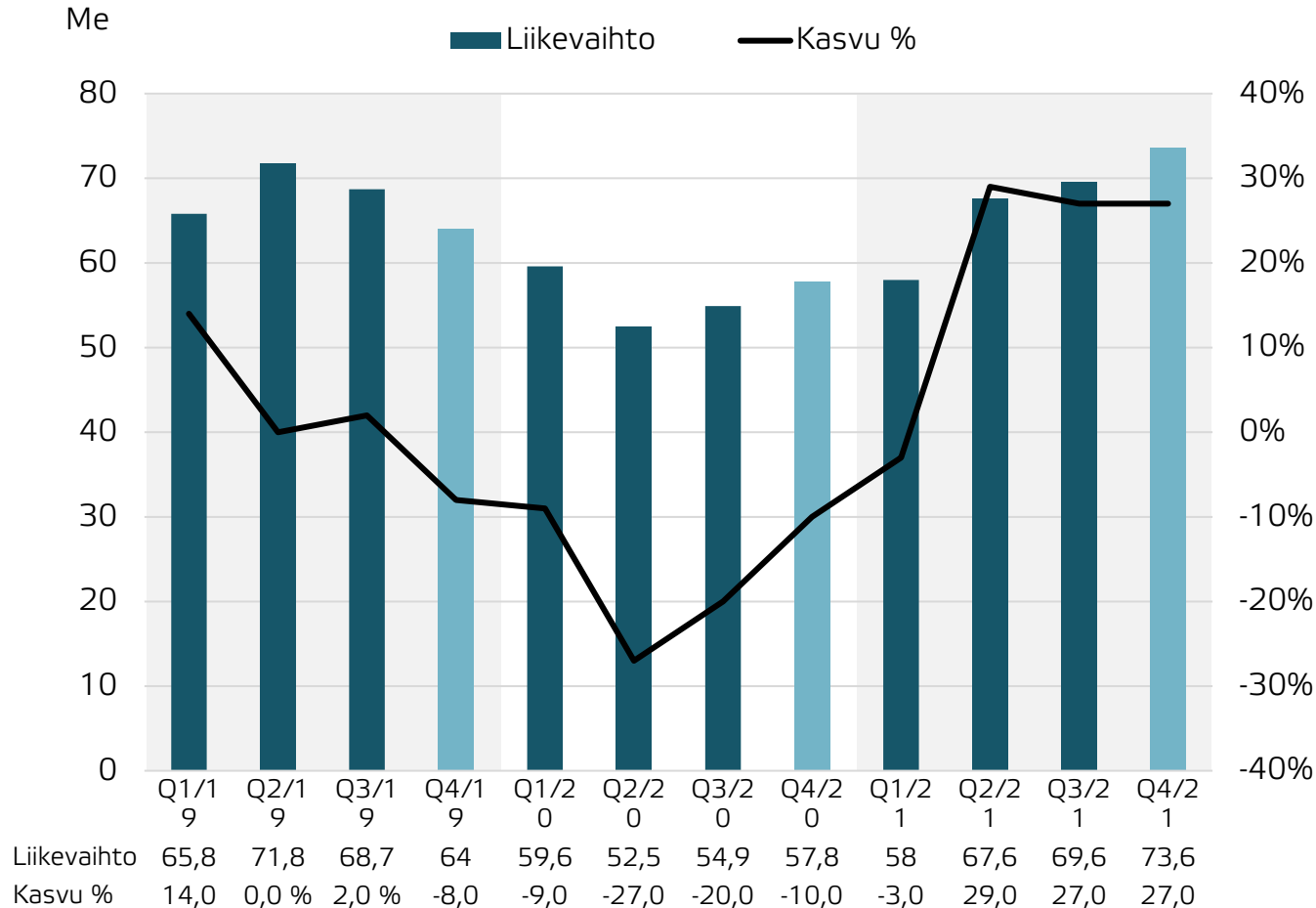
- Tilikauden päättymisen jälkeen ESL Shipping on osana tonnistonsa strategista uudistamista myynyt ja luovuttanut pienimmän, vuonna 1987 rakennetun hinattavan 9000-tonnin proomunsa Espan.
- Kaupasta kirjautuu noin 1,5 miljoonan euron myyntivoitto vuoden 2022 ensimmäiselle neljännekselle.





Telkolla ennätöksellinen kasvu ja tulos vuonna 2021 lähes saavuttaen uuden 8 %:n liikevoittotavoitteen

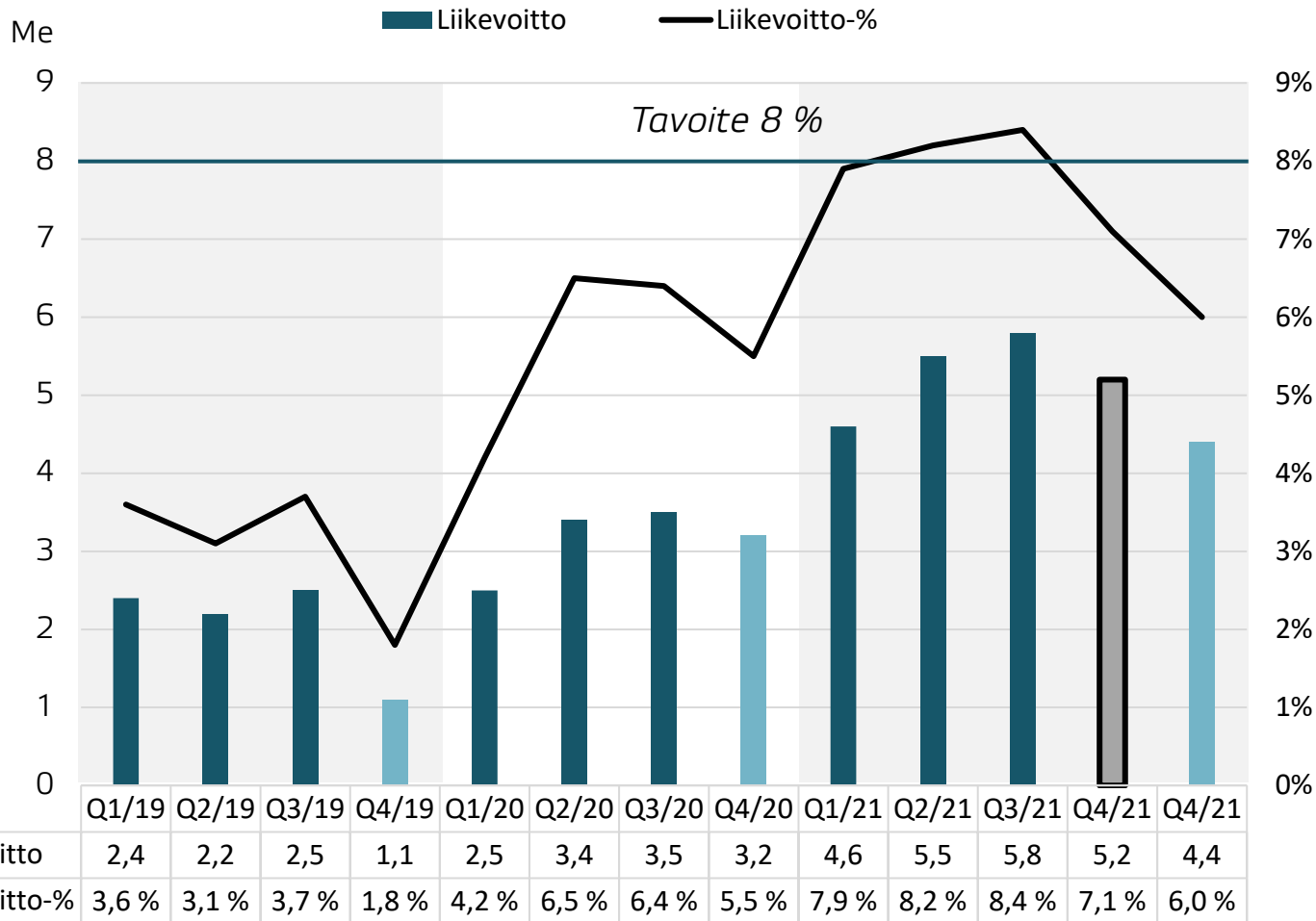
Telkon vahva kasvu jatkui viimeisellä neljänneksellä



Liikevaihdon kasvu verrattuna edellisen vuoden samaan neljännekseen.

- 2021 liikevaihto oli 268,8 m€ saavuttaen v. 2019 tason:
 - +19,5 % vs. 2020 (224,9 m€)
 - -0,6 % vs. 2019 (270 m€)
- Telkon kysyntä ja hintataso pysyivät korkeina kaikissa tuotesegmenteissä. Vaikea saatavuustilanne rajoitti volyyymien kehitystä
 - Muoviliiketoiminnan liikevaihto kasvoi Q4:lla 25 % ja oli 39,7Me (31,8). Strategian mukainen siirtymä vaativampiin lisäarvotuotteisiin jatkui. Koko vuoden kasvu oli noin 19 %
 - Kemikaaliliiketoiminnan liikevaihto Q4:lla kasvoi 38 % ja oli 23,4 Me (16,9). Panostuksen Life science segmenttiin vauhditti kasvua. Koko vuoden kasvu oli noin 12 %
 - Voiteluaineliiketoiminnan liikevaihto Q4:lla kasvoi 15 % ja oli 10,5Me (9,1). Myynti kasvoi kaikissa keskeisissä tuoteryhmissä. Kasvu hidastui Q4/2021, koska ILS Nordic oli mukana vertailuluvuissa. Koko vuoden kasvu oli noin 41 %
- Koronapandemiasta edelleen negatiivista vaikutusta: kansainvälisen logistiikan haasteet, Telkosta riippumattomien raaka-aineiden ja komponenttien saatavuudesta johtuvat tuotanto-ongelmat, välikvarastojen poikkeuksellinen ohuus
- Lyhyellä aikavälillä ei näköpiirissä merkittävää muutosta markkinaympäristössä (kysyntä, hintataso, tuotteiden saatavuus)

Telko lähes saavutti uuden 8 %:n liikevoittotavoitteensa



- Telkon Rauman terminaalin käyttöomaisuuteen tehtiin alaskirjaus ja ennallistamisvaraus yhteensä 0,8 Me
- Vuoden 2021 vertailukelpoinen liikevoitto, ilman alaskirjausta ja varausta, kohosi ennätyselliseen 21,2 Me (7,9 %)
 - 12,6 Me (5,6 %) vuonna 2020
 - 8,2 Me (3,0 %) vuonna 2019
- Koko vuoden oikaistu liikevoitto (7,9%) jäi vain hieman alle asetetun uuden 8%:n tavoitetason
- Vuoden sisäisestä syklisyydestä johtuen liikevoitto-% laski neljännen kvartaalin aikana hieman vrt alkuvuoteen.
- Liikevaihdon voimakas kasvu, liiketoiminnan prosessien kehittäminen ja skaalautuvuus, nouseva hintakehitys, keskittyminen lisäarvotuotteisiin tukivat hyvää tuloksentekokykyä.

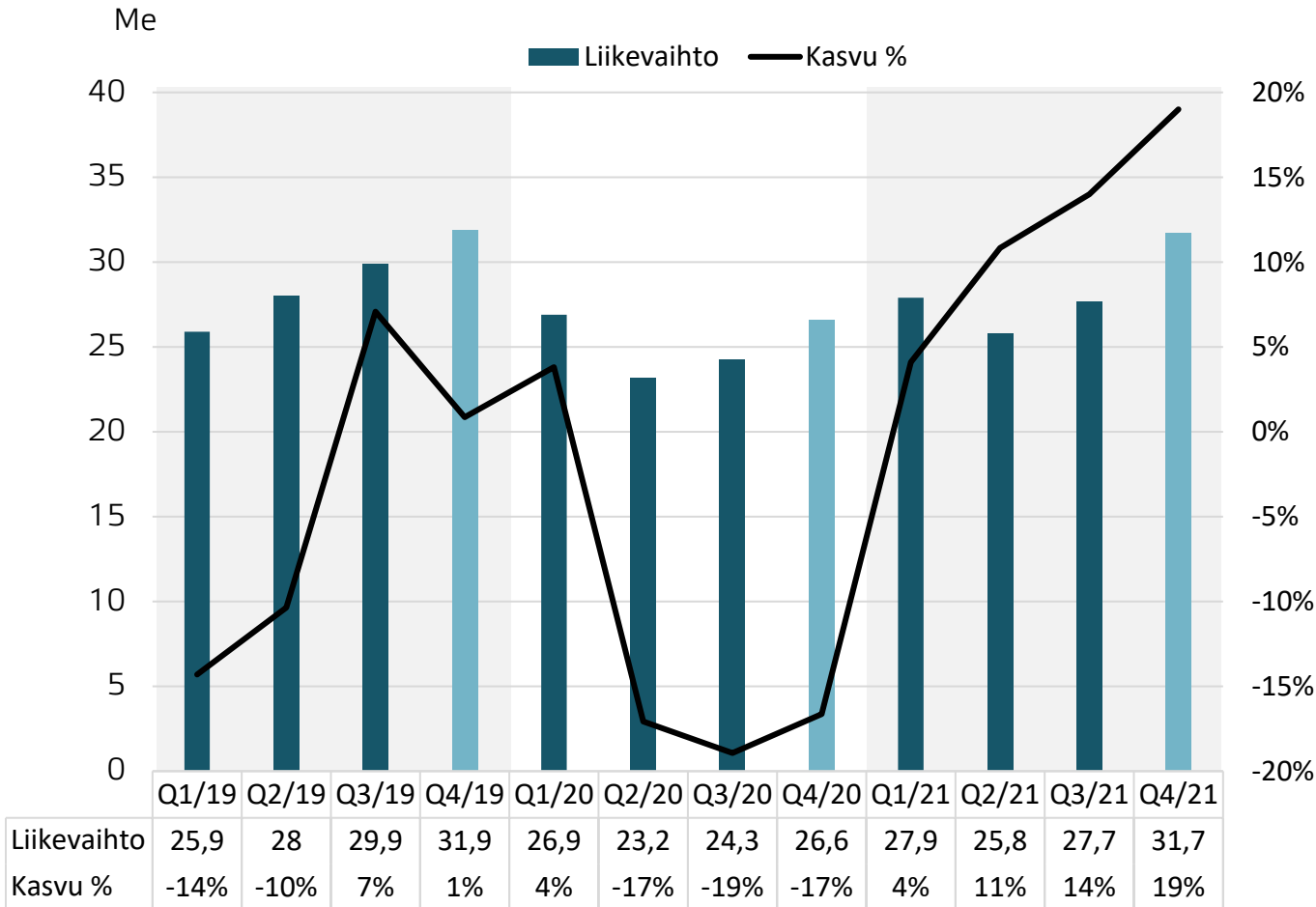
Ilman Telkon Rauman terminaalin käyttöomaisuuteen alaskirjausta ja ennallistamisvarausta yhteensä 0,8 Me



LEIPURIN®

Leipurin positiivinen kasvu- ja liikevoittokehitys jatkui läpi vuoden

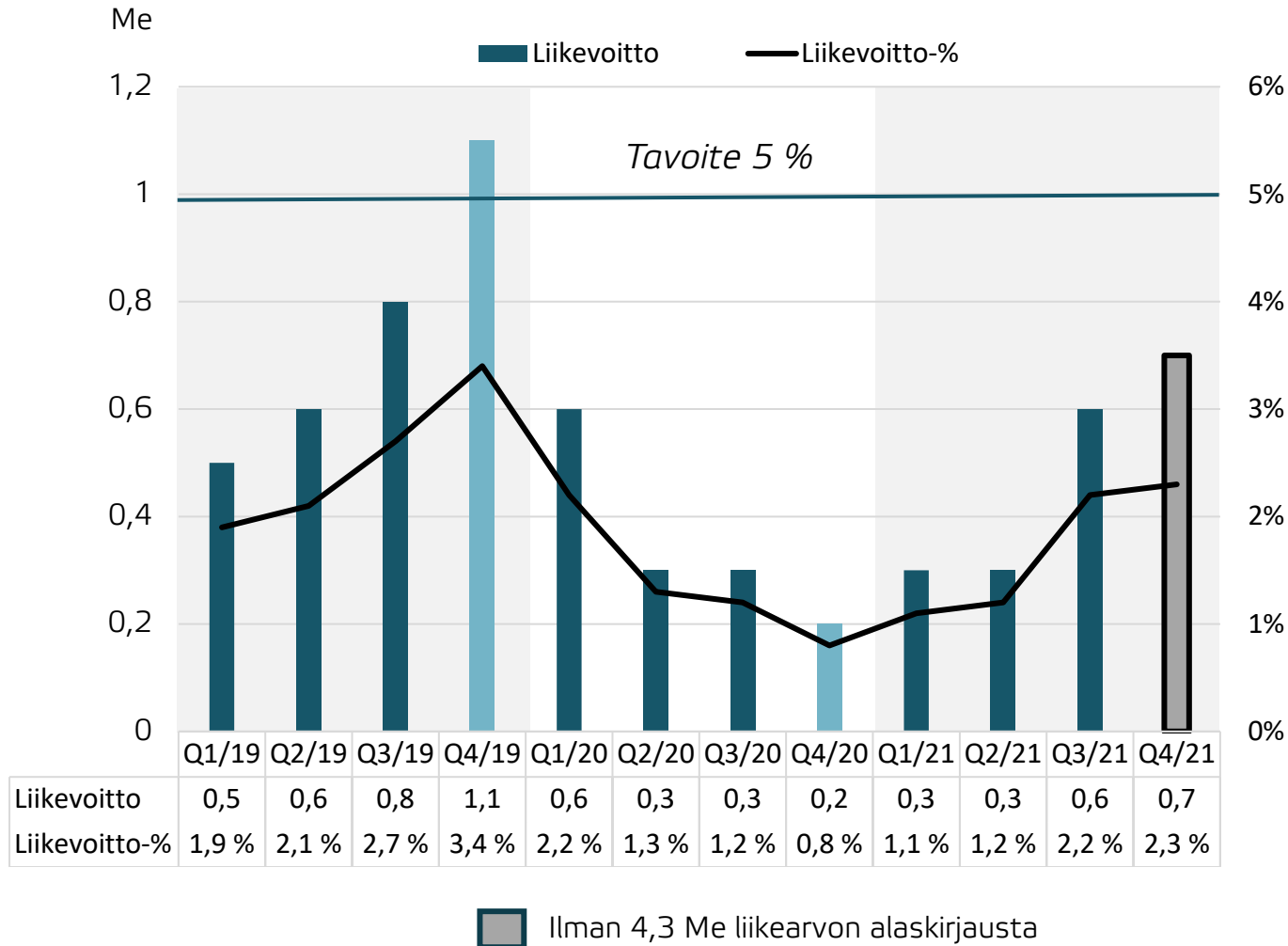
Q4-liikevaihto saavutti lähes vuoden 2019 tason



Liikevaihdon kasvu verrattuna edellisen vuoden samaan neljännekseen.

- Vuoden 2021 liikevaihto oli 113,1 Me
 - +12,0 % vs. 2020 (101,0 Me)
 - -2,3 % vs. 2019 (115,7 Me)
- Leipurin tuotteiden kysyntä ja hintataso jatkoi kasvuaan
 - Q4/2021 Suomessa Leipurin liikevaihto kasvoi 9 % ja oli 11,3 Me (10,3). Koko vuoden kasvu oli noin 9 %
 - Baltian liikevaihto kasvoi 14 % ja oli 8,5 Me (7,5). Koko vuoden kasvu oli noin 10%
 - Idässä myynti piristyi merkittävästi Q4/2021 aikana 13 %, joskin vuositasolla liikevaihdon kehitys oli maltillinen (noin +2 %)
- Koronaviruspandemiaan liittyvät rajoitukset vaikuttivat edelleen Leipurin liiketoimintaan erityisesti Baltiassa ja Idässä, vaikkakin markkina on tervehtynyt pandemian syvimpien vaikutusten jäljiltä. Vaikutus erityisesti asiakkaisiin, joiden myynti kohdistuu kodin ulkopuolisen syömisen markkinaan.
- Panostukset elintarviketeollisuuteen näkyivät kasvussa
 - Myynti elintarviketeollisuudelle kasvoi 23 % Q4:lla ja oli 3,1 Me (2,5). Koko vuoden kasvu oli noin 21%
 - Myynti leipomoille kasvoi 7 % Q4:lla ja oli 20,3 Me (19,0). Koko vuoden kasvu oli noin 4 %
- Vulganuksen koko vuoden 2021 liikevaihto oli 7,0 miljoonaa euroa (5,3). Tilauskanta vuodelle 2022 on erinomaisella tasolla

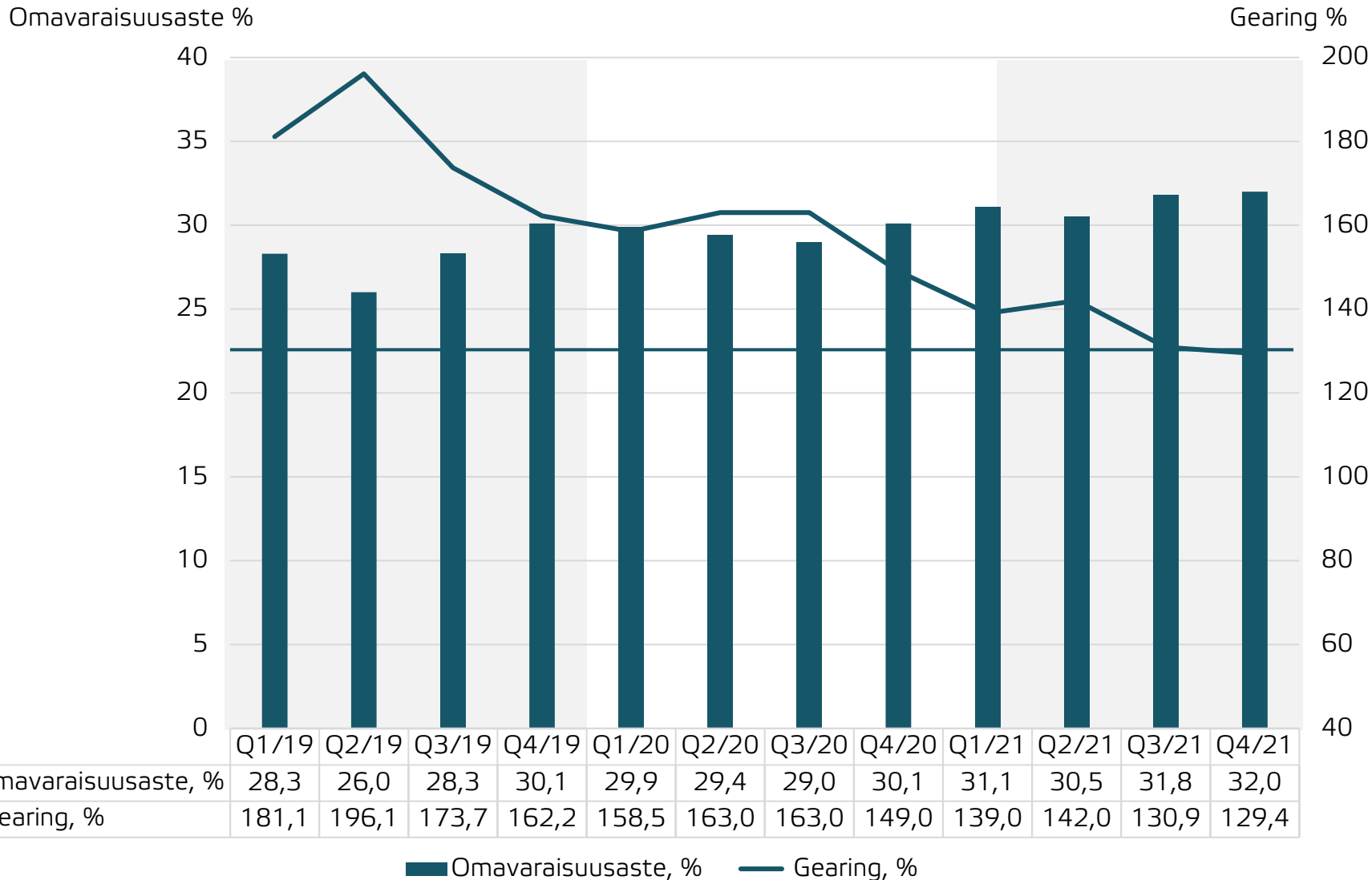
Leipurin liikevoittoprosentti koheni läpi vuoden 2021



- Leipurin liikearvoon kirjattiin 4,3 Me alaskirjaus viimeiselle neljännekselle.
 - Leipurin vuoden vertailukelpoinen liikevoitto ilman liikearvon alaskirjausta oli 1,9 Me (1,7).
 - Liikevoitto 1,4 Me (1,4 %) vuonna 2020
 - Liikevoitto 3,0 Me (2,6 %) vuonna 2019
 - Koronapandemian vaikutukset Leipurin tulokseen olivat edelleen merkittäviä. Raaka-aineiden tuotemixin muutos matalakatteisemmaksi painoi tulosta kaikissa toimintamaissa. Etenkin idässä kuluttajakysynnän muutos kohti edullisimpia tuotemuotoja ja raaka-aineita on ollut voimakkainta
 - Leipurille määritetty avainliiketoiminta kehittyi positiivisesti vuoden aikana (ilman alaskirjauksia ja ilman konevalmistusliiketoimintaa)
 - Koko vuoden oikaistu liikevoitto oli 2,4 Me (1,8)
 - Koko vuoden oikaistu liikevoittoprosentti oli 2,4 % (1,9%)
-
- Vulganuksen koko vuoden 2021 liiketappio ilman alaskirjauksia oli -0,5 Me (-0,4). Liiketappioprosentti oli -6,7% (-7,4).

Aspon taloudellinen asema ja tulosohjeistus

Nettovelkaantumisaste aleni tavoitetasolle



- Nettovelkaantumisaste ja omavaraisuusaste parantuneet viimeisen kolmen vuoden aikana

Gearing-tavoite <130 %

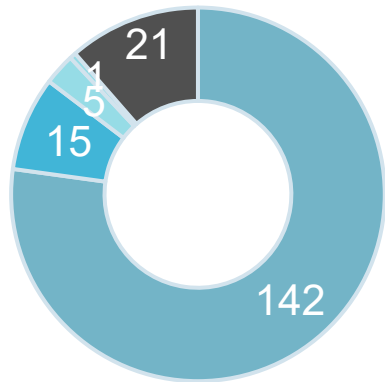
- Gearing alitti vuoden lopussa Aspon pitkän aikavälin 130%:n tavoitetason

Likviditeetti ja maturiteettirakenne

Korolliset velat ml. vuokrasopimusvelat

Korollinen nettovelka yht. 167Me

Lainojen keskiporkko 1,4%



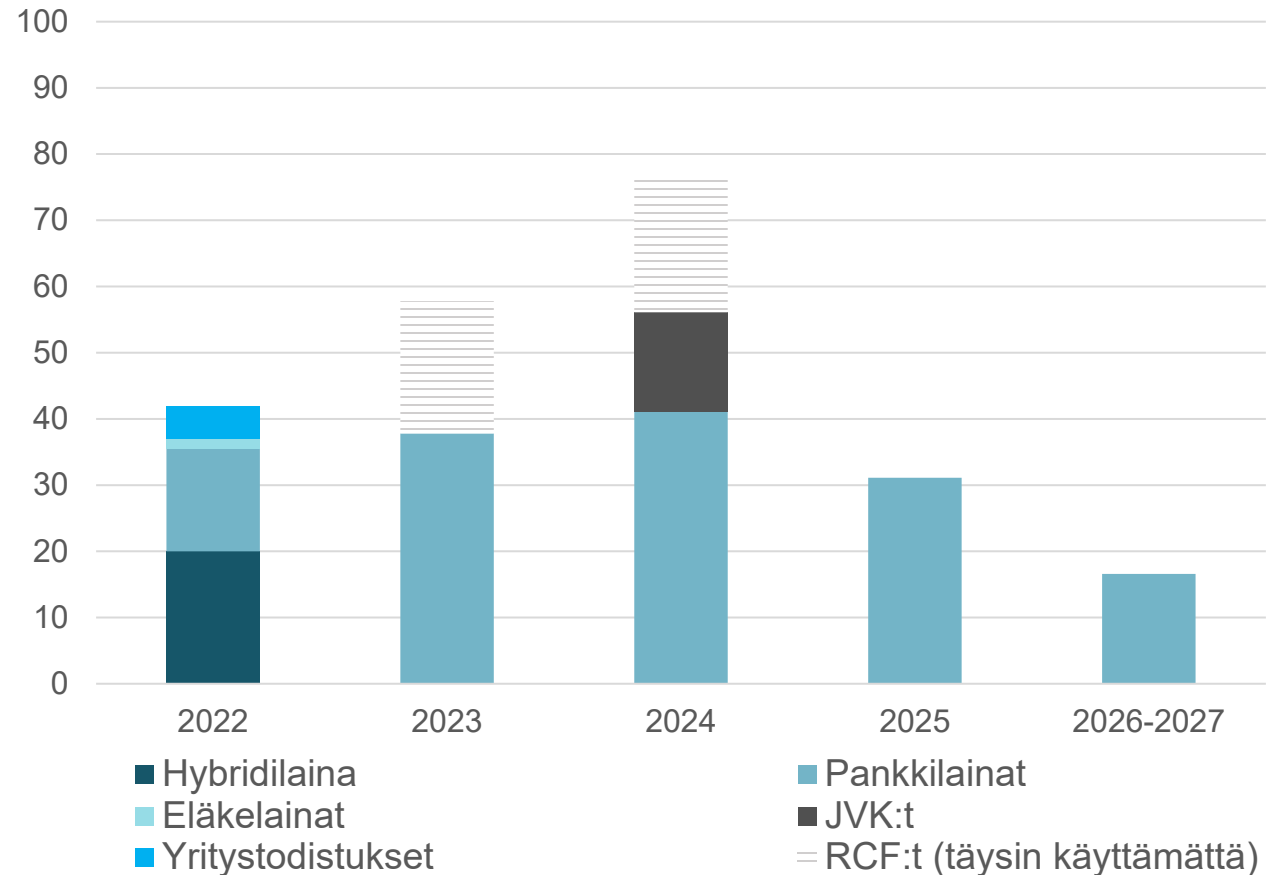
- Pankkilainat
- Joukkovelkakirjalainat
- Yritystodistukset
- Eläkelainat
- Vuokrasopimusvelat

Likviditeettiasema (mEUR)

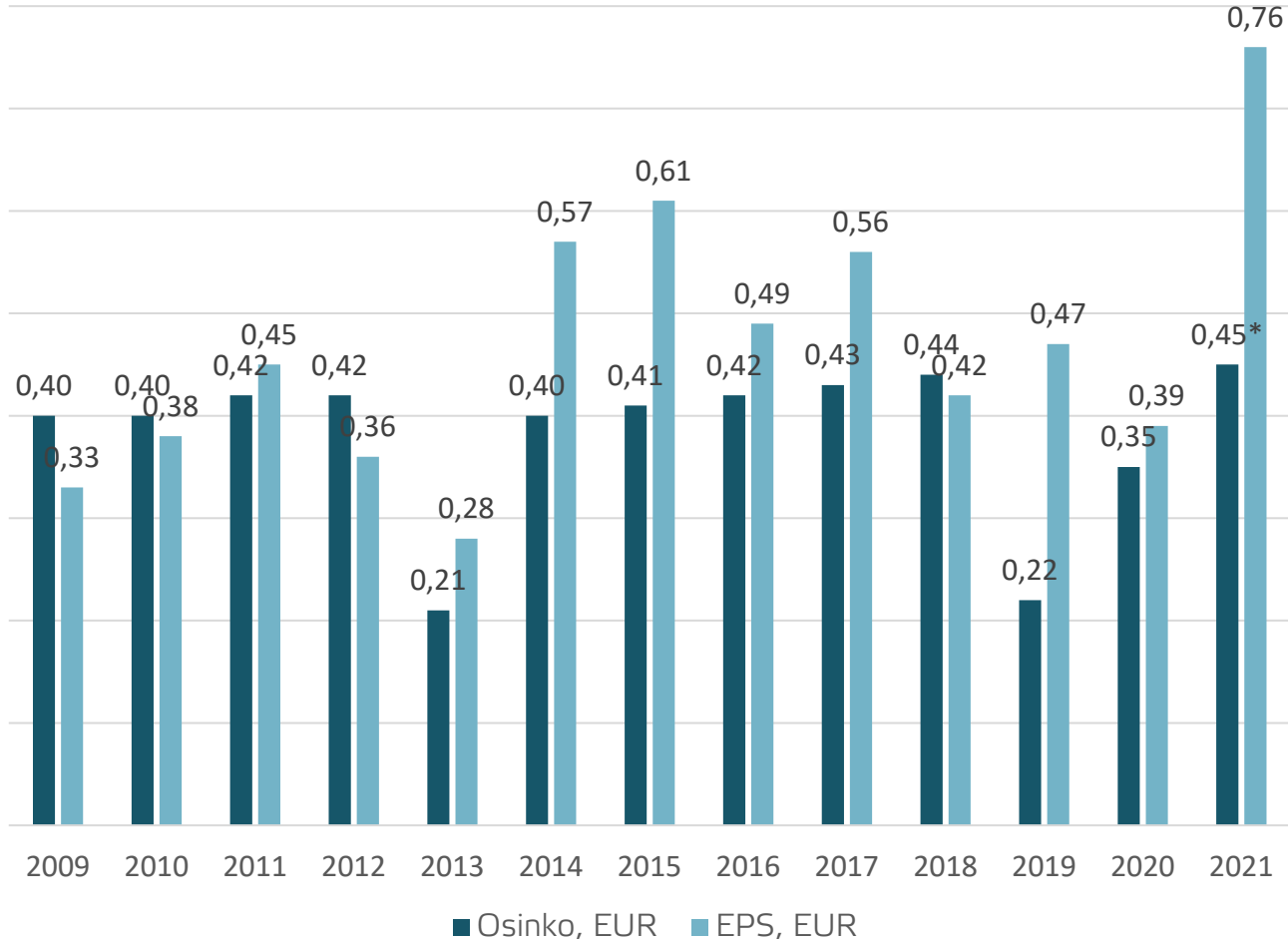


- Rahavarat
- Käyttämättömät valmiusluottolimiitit

Maturiteettijakauma (mEUR)



Osinkoehdotus



- Aspon tavoitteena on pyrkiä vuosittain kasvavaan osingonmaksuun.
- Hallitus ehdottaa 6.4.2022 pidettävälle yhtiökokoukselle, että tilikaudelta 2021 jaetaan osinkoa 0,23 euroa osakkeelta (0,35).
- Lisäksi hallitus ehdottaa, että yhtiökokous valtuuttaa hallituksen päättämään enintään 0,22 euron osakekohtaisen osingon jakamisesta myöhempänä ajankohtana.*



Ohjeistus vuodelle 2022

Aspo-konsernin vertailukelpoinen liikevoitto pysyy vuoden 2021 tasolla (42,4 Me).

Vertailukelpoiseen liikevoittoon lasketaan seuraavat erät: Liikevoitto +/- myyntivoitot ja -tappiot, liikearvon arvonalentumistappiot sekä muut vertailukelpoisuuteen vaikuttavat erät.

Yhteenveto: Aspo hyvissä asemissa toteuttamaan uudistettua strategiaansa

- Aspon Q4 ja koko vuosi 2021: Ennätystulos
 - Aspon vuoden 2021 liikevaihto kasvoi 14% ja palasi v.2019 tasolle
 - Kaikkien aikojen korkein koko vuoden liikevoitto
 - Liikevoittoprosentti ylitti uuden 8% tavoitteen Q4:lla
- ESL Shipping kasvoi vahvasti ja Q4 oli varustamon historian kaikkien aikojen vahvin neljännes. Varustamo saavutti uuden 14 %:n liikevoittotavoitteen vuonna 2021
- Telko: Ennätyksellinen kasvu ja tulos. Yritys lähes saavutti uuden 8 %:n liikevoittotavoitteen vuonna 2021
- Leipurin: positiivinen kasvu- ja liikevoittokehitystrendi jatkui läpi vuoden. Pandemiarajoitteet rasittivat edelleen toiminnan kannattavuutta
- Lyhyellä aikavälillä markkinaympäristössä ei ole näköpiirissä merkittäviä muutoksia. Pandemiatilanteen kohentuminen vaikuttaa myönteisesti erityisesti Leipurin liiketoimintaan.

Q & A

+358 9 817 10310

(71344087#)

Tulevat tapahtumat

Yhtiökokous 6.4.2022

Q1-osavuosisikatsaus 4.5.2022

www.aspo.com

Twitter: @AspoPlc

Liitteet

Avainluvut

| | 10-12/2021 | 10-12/2020 | 1-12/2021 | 1-12/2020 |
|---|------------|------------|-----------|-----------|
| Liikevaihto, Me | 160,0 | 125,6 | 573,3 | 474,3 |
| Liikevoitto, Me ^{1), 2), 3)} | 8,8 | 7,6 | 33,9 | 19,3 |
| Jatkuvien toimintojen liikevoitto, Me ^{1), 2)} | 8,7 | 6,7 | 36,9 | 16,7 |
| Lopetettujen toimintojen liikevoitto, Me ³⁾ | 0,1 | 0,9 | -3,0 | 2,6 |
| Jatkuvien toimintojen liikevoitto-% ^{1), 2)} | 5,4 | 5,3 | 6,4 | 3,5 |
| ESL Shipping, liikevoitto, Me | 9,8 | 4,8 | 26,8 | 7,6 |
| Telko, liikevoitto, Me ²⁾ | 4,4 | 3,2 | 20,4 | 12,6 |
| Leipurin, liikevoitto, Me ¹⁾ | -3,6 | 0,2 | -2,4 | 1,4 |
| Voitto ennen veroja, Me ^{1), 2)} | 7,7 | 5,5 | 33,0 | 12,2 |
| Katsauskauden voitto, Me ^{1), 2), 3)} | 5,7 | 6,1 | 25,3 | 13,4 |
| Jatkuvien toimintojen tulos, Me ^{1), 2)} | 5,6 | 5,2 | 28,3 | 10,8 |
| Lopetettujen toimintojen tulos, Me ³⁾ | 0,1 | 0,9 | -3,0 | 2,6 |
| Osakekohtainen tulos (EPS), euroa ^{1), 2), 3), 4)} | 0,17 | 0,19 | 0,76 | 0,39 |
| Jatkuvien toimintojen EPS, euroa ^{1), 2)} | 0,17 | 0,15 | 0,86 | 0,30 |
| Lopetettujen toimintojen EPS, euroa ³⁾ | 0,00 | 0,04 | -0,10 | 0,09 |
| Liiketoiminnan rahavirta, Me | 10,7 | 25,1 | 44,0 | 65,0 |
| Vapaa rahavirta, Me | 4,1 | 21,5 | 27,5 | 56,0 |
| Oman pääoman tuotto (ROE), % ^{1), 2), 3)} | | | 20,8 | 11,4 |
| Omavaraisuusaste, % | | | 32,0 | 30,1 |
| Nettovelkaantumisaste, % | | | 129,4 | 149,0 |
| Osakekohtainen oma pääoma, euroa | | | 4,14 | 3,63 |

Lukujen vertailukelpoisuuteen vaikuttavat seuraavat vuonna 2021 kirjatut erät:

1) Leipurin liikearvoon tehty alaskirjaus 4,3 Me vuoden viimeisellä neljänneksellä.

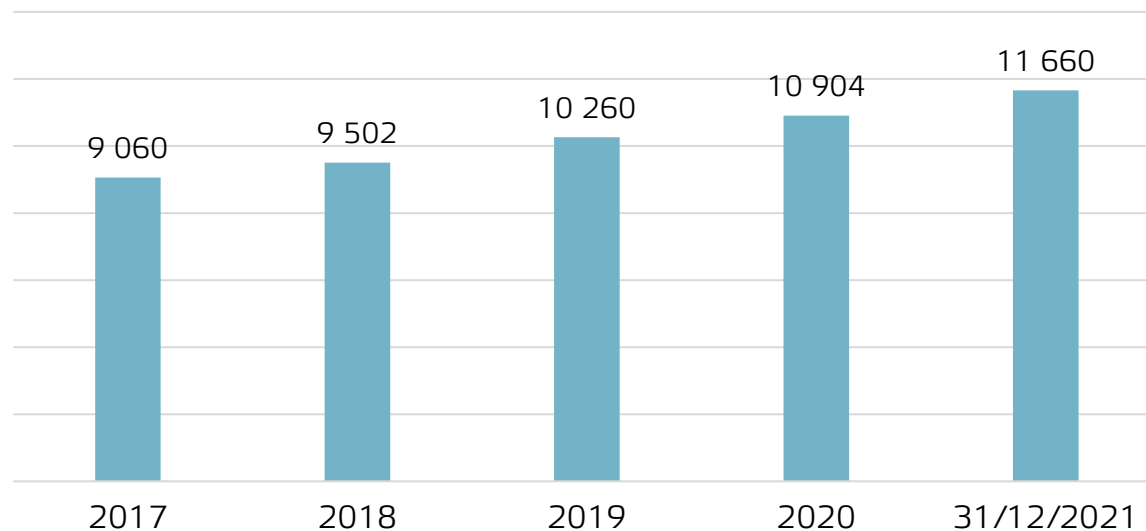
2) Telkon Rauman terminaalin käyttöomaisuuden arvonalentumistappio ja ennallistamisvaraus yhteensä 0,8 Me, jotka kirjattiin vuoden neljännellä neljänneksellä.

3) Kaukon liikearvoon tehty alaskirjaus 3,4 Me kolmannella neljänneksellä esitetään osana lopetettujen toimintojen tulosta, eikä täten sisälly jatkuvien toimintojen tulokseen.

4) Edellä mainittujen erien vaikutus koko vuoden osakekohtaiseen tulokseen oli -0,27 euroa/osake.

Osakkeenomistajat

| Suurimmat osakkeenomistajat 31.12.2021 | % osakkeista |
|--|--------------|
| Havsudden Oy Ab | 10,39 |
| Aev Capital Holding Oy | 10,23 |
| Varma Mutual Pension Insurance Company | 4,53 |
| Vehmas Tapio | 4,06 |
| Ilmarinen Mutual Pension Insurance Company | 2,79 |
| Nyberg Gustav | 2,71 |
| Nordea Nordic Small Cap Fund | 2,30 |
| Procurator-Holding | 1,64 |
| Mandatum Life Insurance Company | 1,35 |
| AC Invest | 1,15 |



■ Osakkeenomistajien lukumäärä

