



Aspo Q2 2021:

Ennätystahti jatkui –
historian korkein liikevoitto ja
osakekohtainen tulos

Toimitusjohtaja Aki Ojanen



Aspon Q2 2021: Ennätystahti jatkui

Konsernin liikevoitto ja osakekohtainen tulos yhtiön historian korkeimpia

Liikevoitto kasvoi merkittävästi ja oli 9,6 Me (4,1) ESL Shippingin ja Telkon vahvan tulosparannuksen ansiosta.

Liikevaihto nousi selvästi vertailukaudesta markkinoiden vahvistuttua

Markkinoiden nopea elpyminen on nostanut sekä raaka-aineiden että merirahtien hintoja. Telkon myynnin kasvua rajoittivat saatavuusongelmat.

Tarkennettu ohjeistus vuodelle 2021 (annettu 4.8.2021)

Aspon liikevoitto vuonna 2021 on noin 30 - 36 miljoonaa euroa (19,3 Me).

Q2/2021

1-6/2021

Liikevaihto

142,9 Me (115,6) **275,2 Me** (248,8)

Liikevoitto

9,6 Me (4,1) **17,5 Me** (8,1)

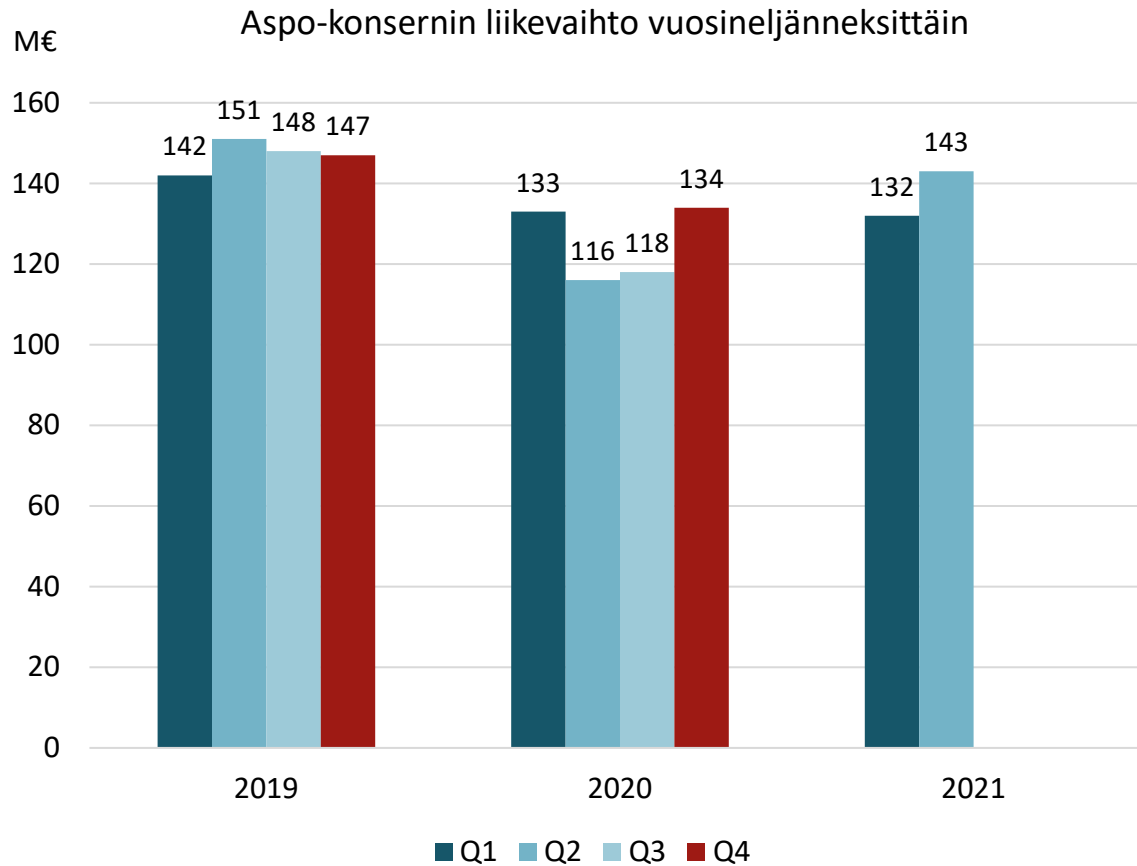
EPS

0,24 e (0,08) **0,43 e** (0,15)

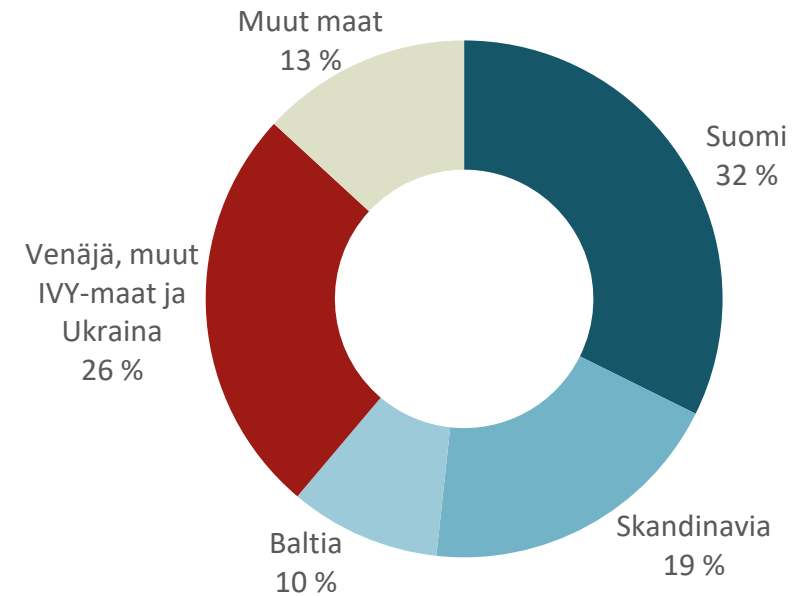
Liiketoiminnan rahavirta

15,6 Me (16,6) **22,2 Me** (30,5)

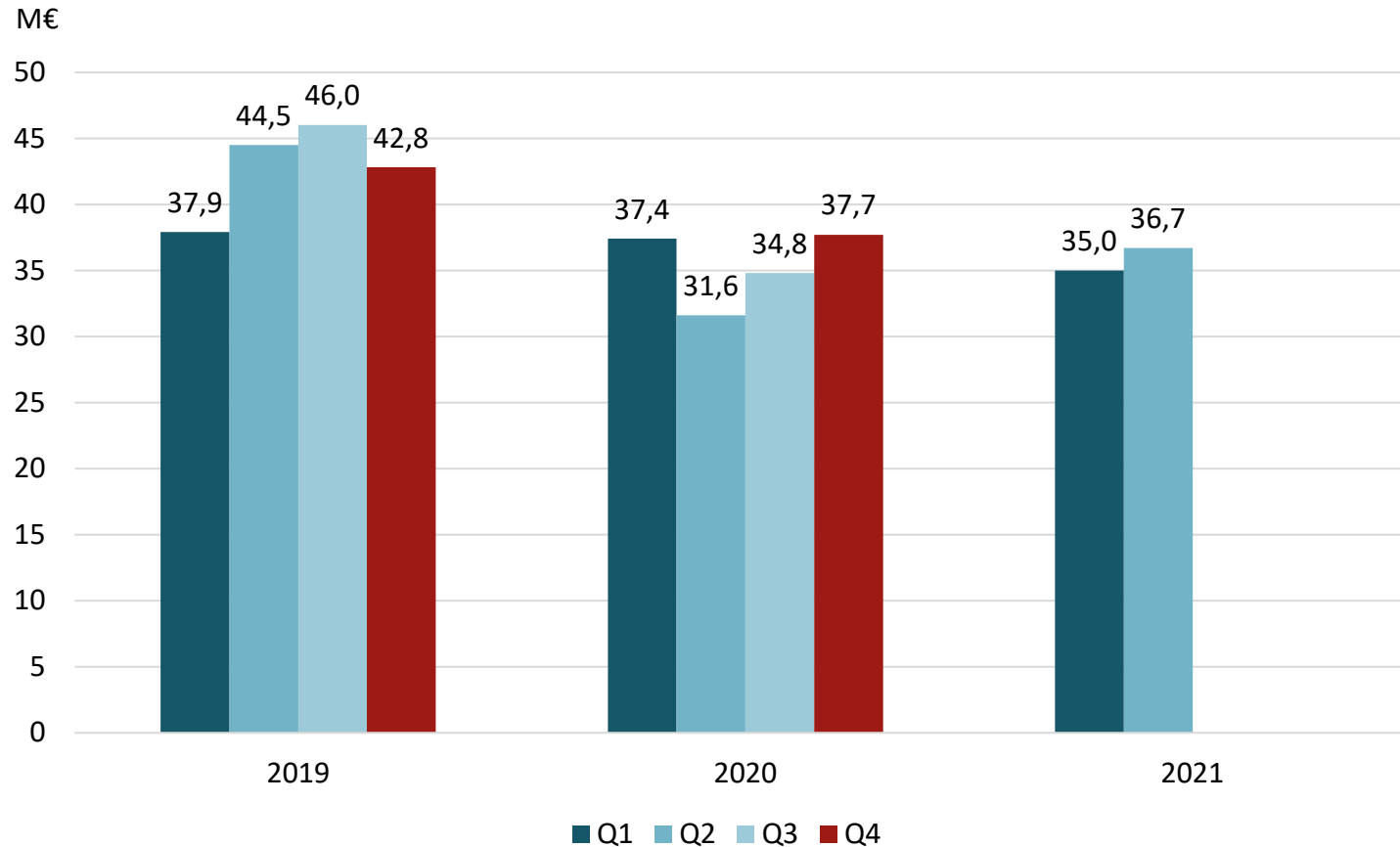
Liikevaihto kasvoi merkittävästi markkinoiden nopean elpymisen myötä



Liikevaihdon jakauma markkina-alueittain Q2 2021

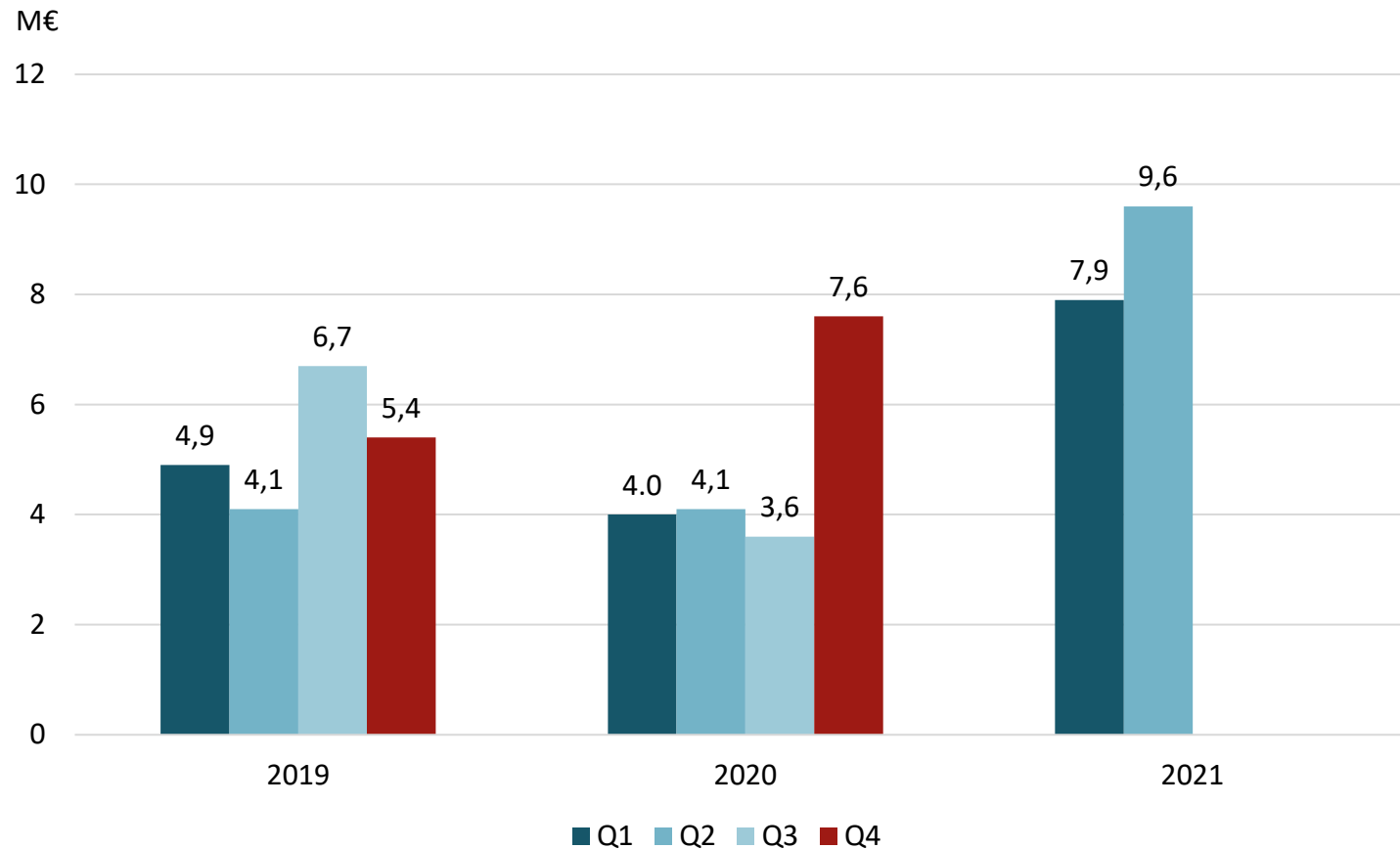


Liikevaihdon kehitys: Venäjä, muut IVY-maat ja Ukraina



- Itämarkkinoiden liikevaihto parani selvästi vertailukaudesta markkinoiden elpymisen ja hintatason nousun myötä
- Itämarkkinoilla strategiana on ollut kasvaa orgaanisesti ja pyrkiä hallitsemaan liiketoiminnan arvoketjua sekä minimoimaan maantieteellisiä riskejä.

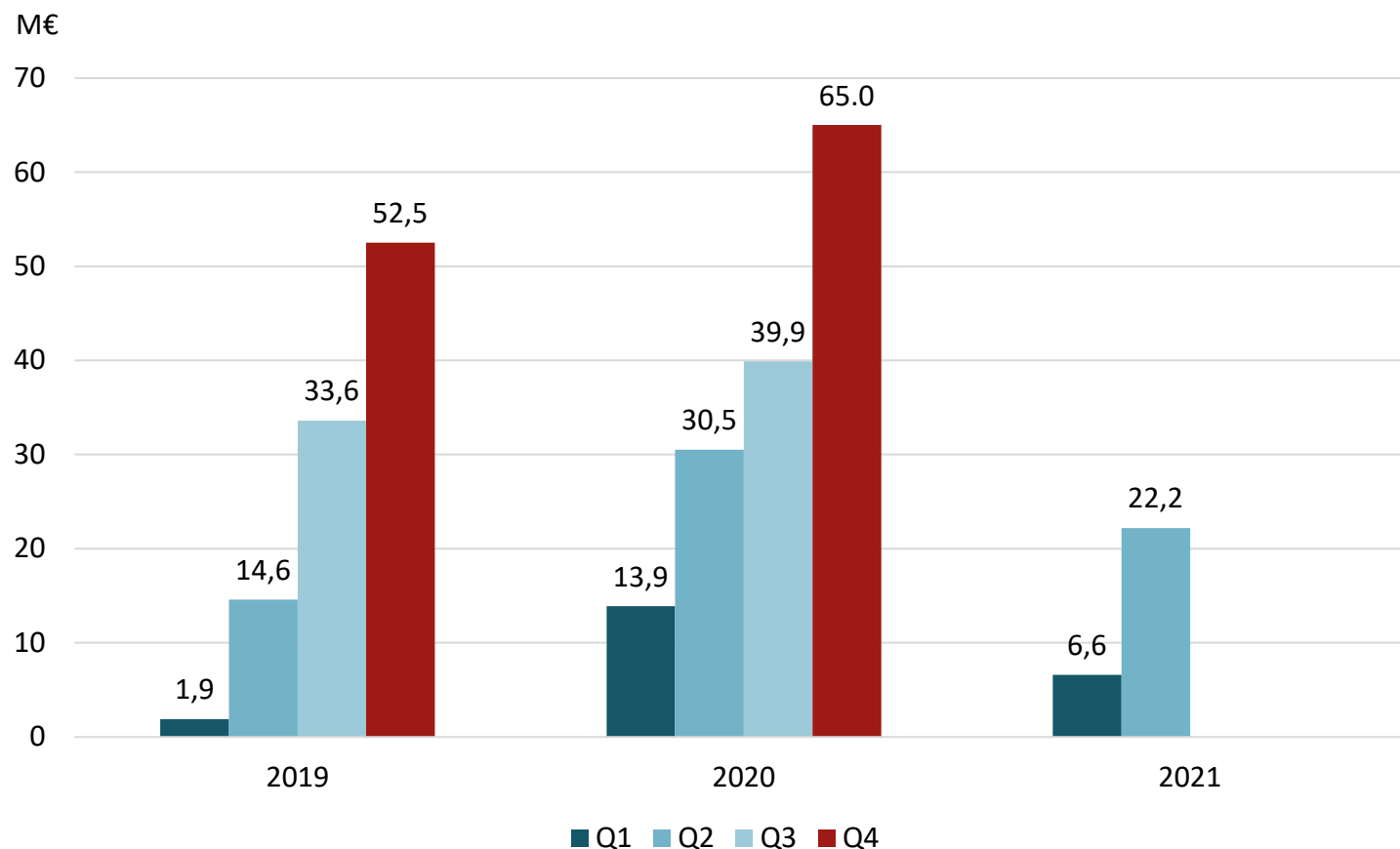
Historiallisen korkea liikevoitto ESL:n ja Telkon ennätystulosten myötä



Liikevoitto liiketoiminnoittain:

- ESL Shipping 5,4 Me (0,6)
- Leipurin 0,3 Me (0,3)
- Telko 5,5 Me (4,2)

Liiketoiminnan rahavirta, kumulatiivinen

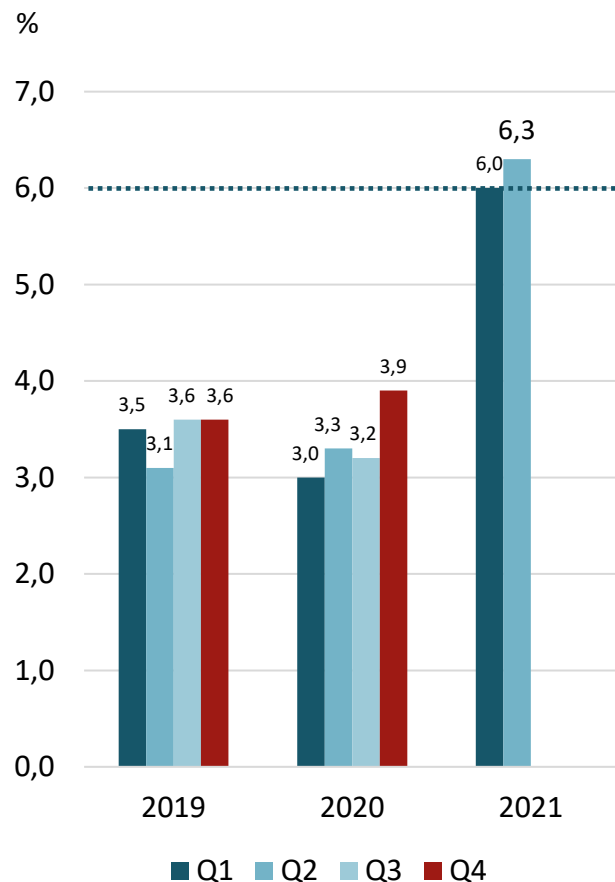


- Tammi-kesäkuun liiketoiminnan rahavirta oli 22,2 miljoonaa euroa (30,5).
- Käyttöpääoman muutoksen vaikutus tammi-kesäkuun rahavirtaan oli -7,2 miljoonaa euroa (10,9) myyntisaamisten ja vaihto-omaisuuden kasvun johdosta.

Pitkäaikaiset taloudelliset tavoitteet

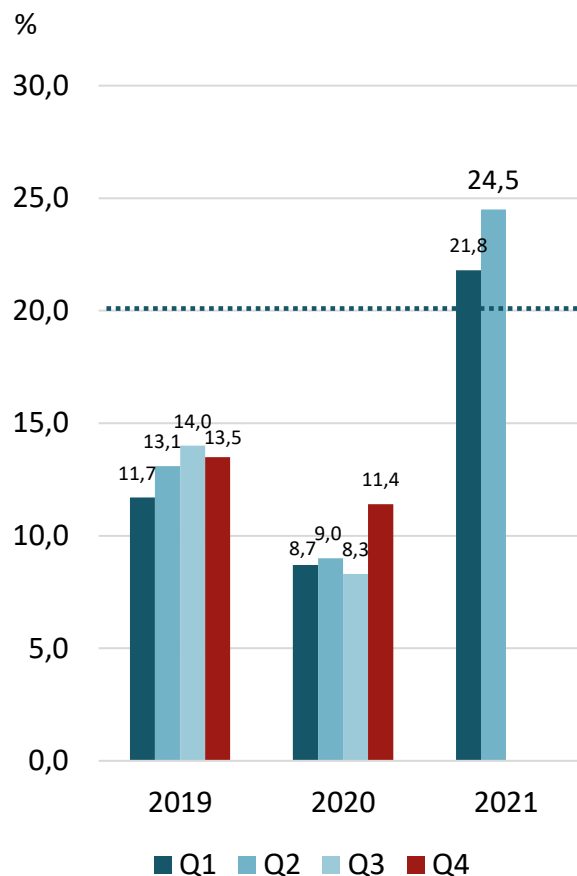
Liikevoittoprosentti (kum.)

tavoite 6 % v.2023



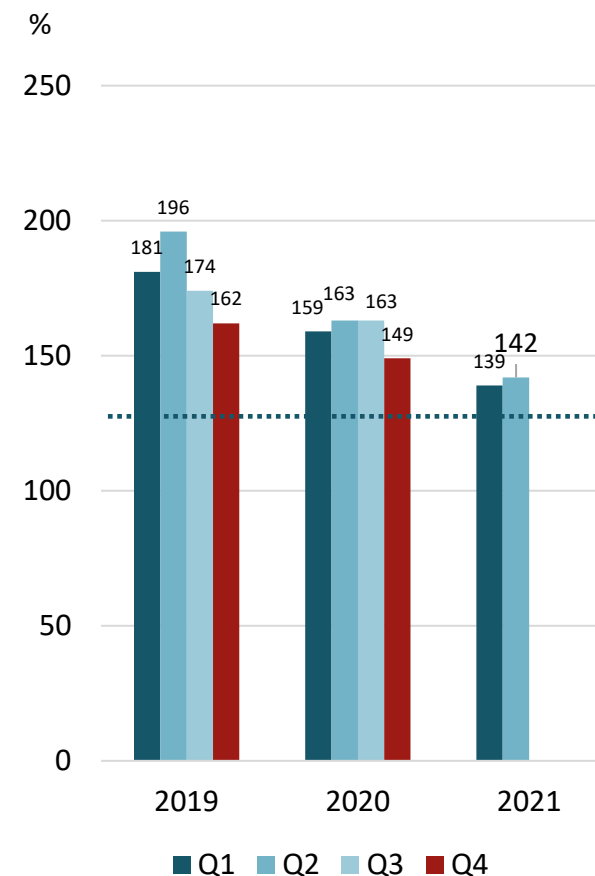
Oman pääoman tuotto (kum.)

tavoite > 20 % v.2023



Nettovelkaantumisaste

tavoite 130 % v.2023





ESL Shipping

Johtava merilogistiikan tuottaja
irtolasteille

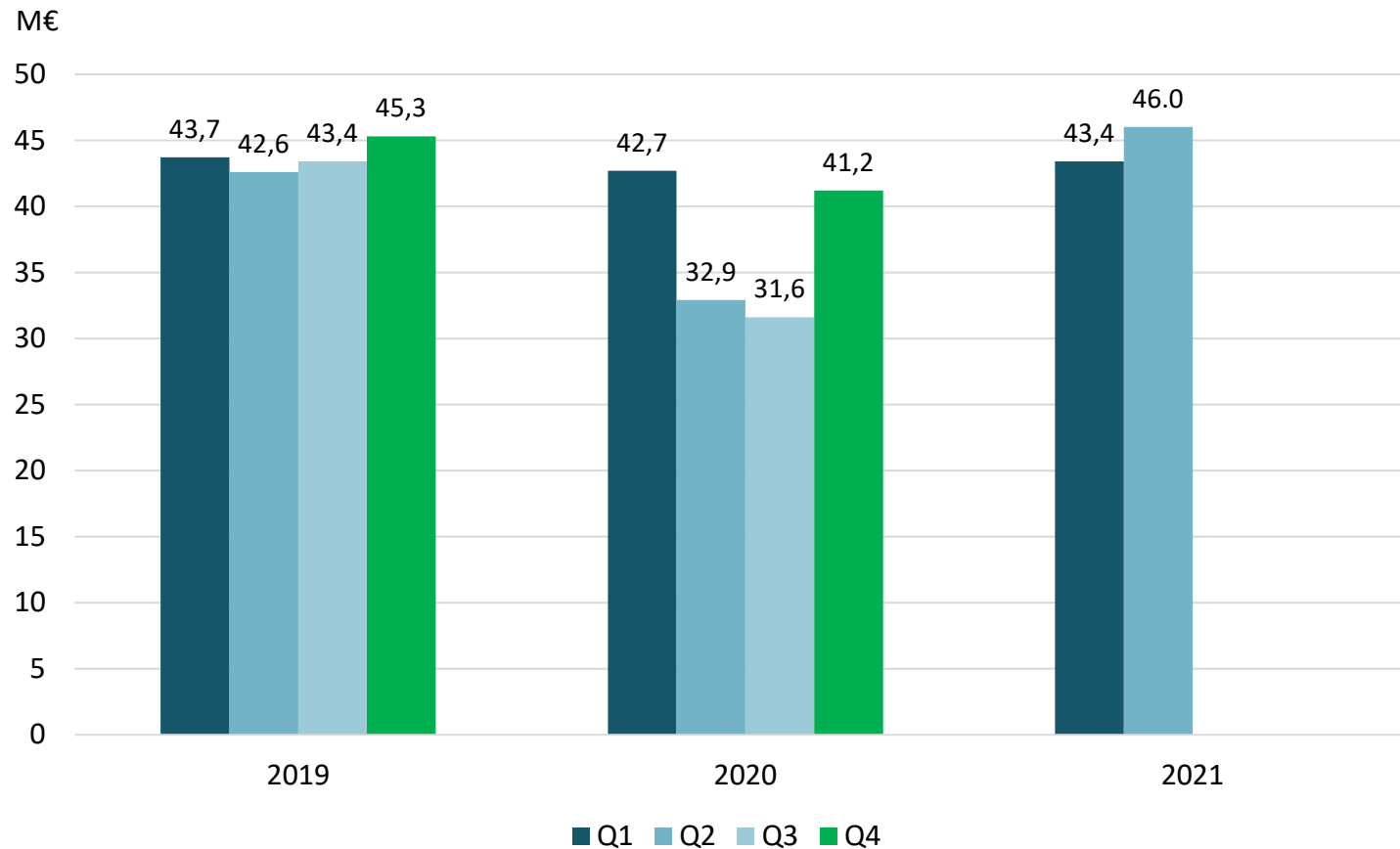




Ennätyksellisen vahva neljännes

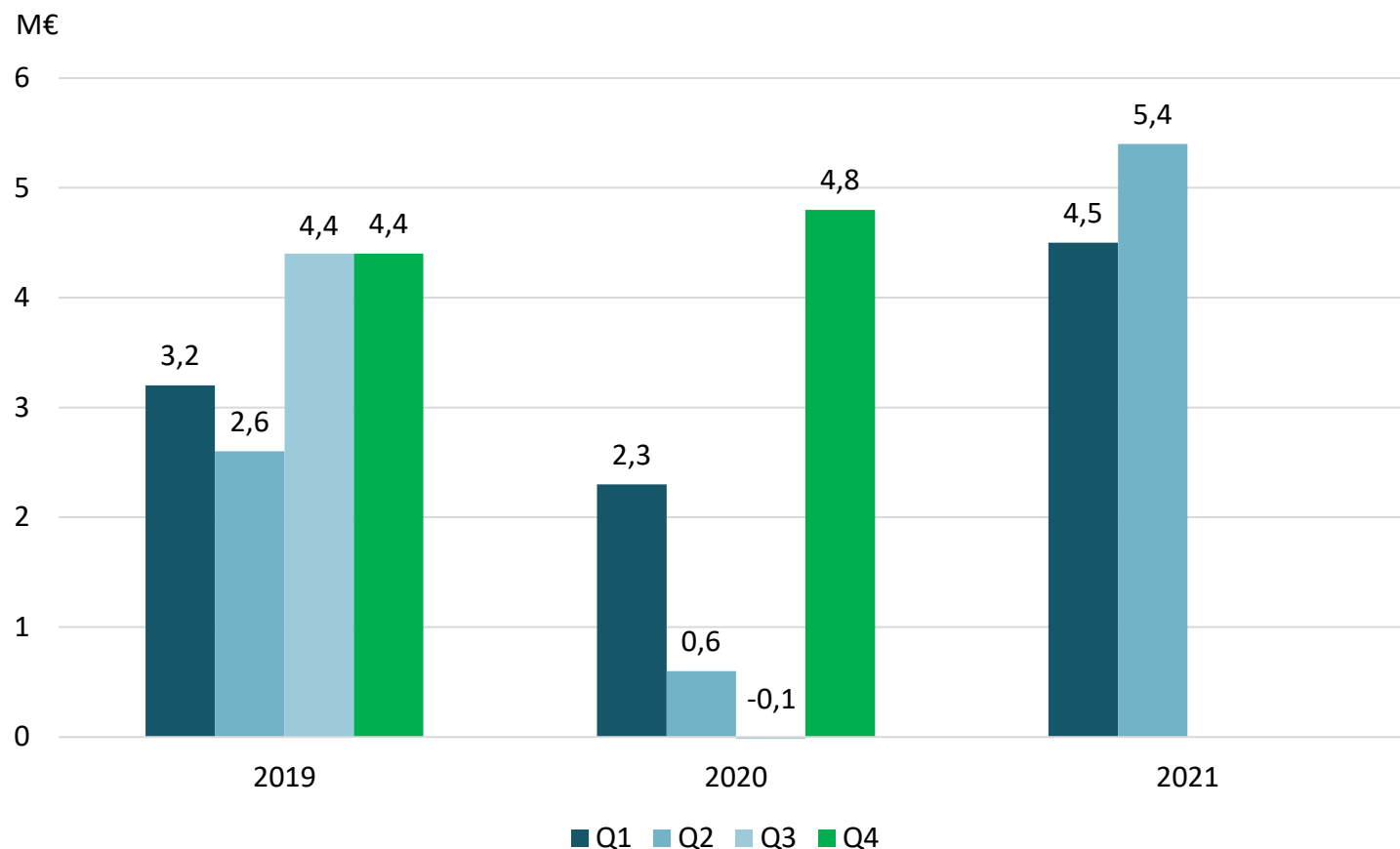
- ESL Shippingin Q2-liikevoitto nousi ennätykselliseen 5,4 miljoonaan euroon (0,6) huolimatta vertailukautta merkittävästi laajemmasta telakointiohjelmasta.
- Liikevaihto nousi 40 % ja oli 46,0 miljoonaa euroa (32,9).
- Kaikkien alusluokkien operointi onnistui toisella neljänneksellä hyvin ja kapasiteetti oli lähes täydessä käytössä.
- Kuljetuskysyntä yhtiön päämarkkina-alueella Pohjois-Euroopassa on palannut hyvälle tasolle kaikissa laivaluokissa.

ESL Shippingin liikevaihto kasvoi selvästi



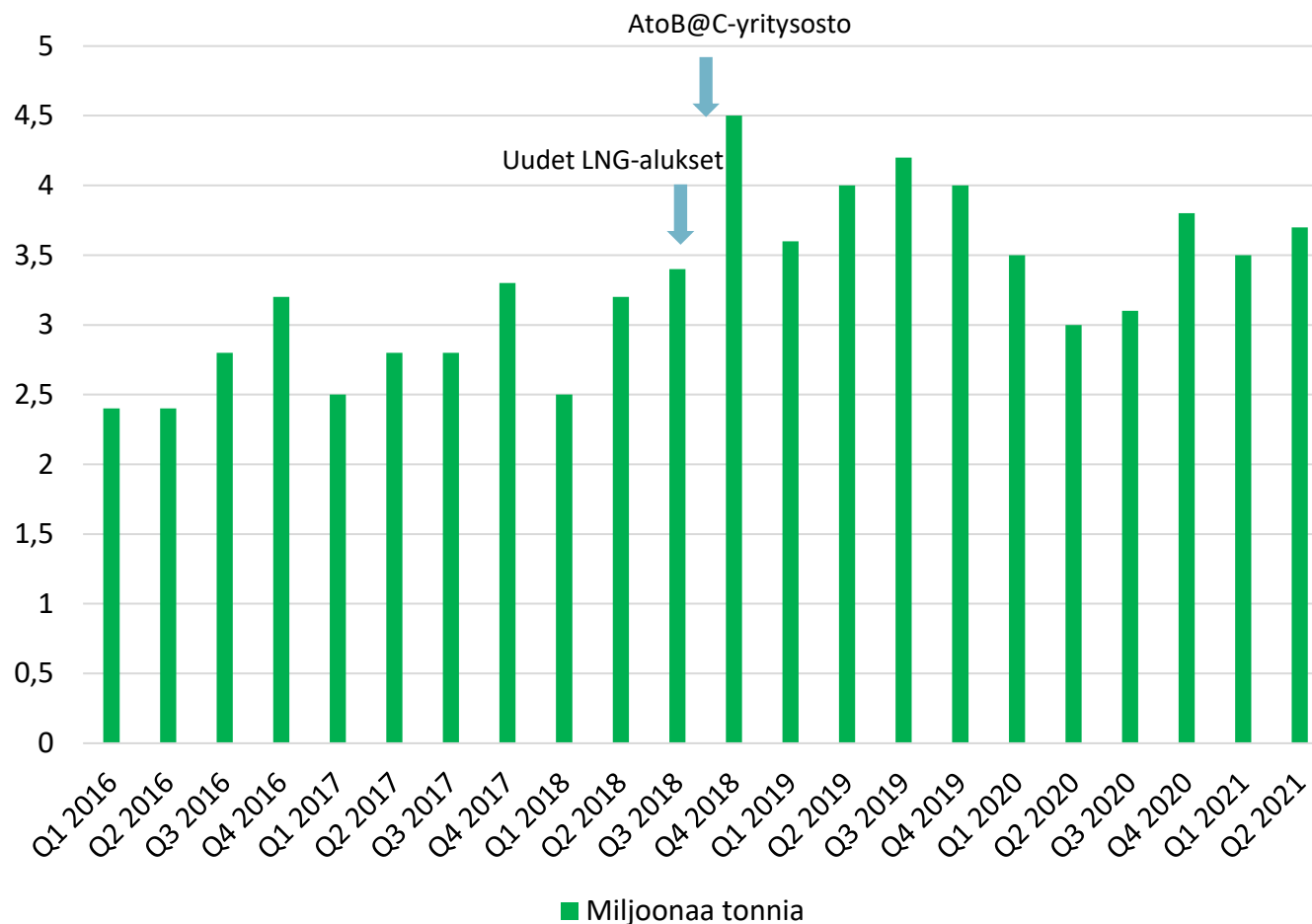
- Liikevaihto nousi selvästi poikkeuksellisen heikkoon vertailukauteen nähden ja oli 46,0 Me (32,9).
- Varustamon kaikkien pääasiakkuuksien kysyntä ja kuljetusvolyymit säilyivät ennustetun vahvalla tasolla.

ESL Shippingin liikevoitto taas ennätystasolla



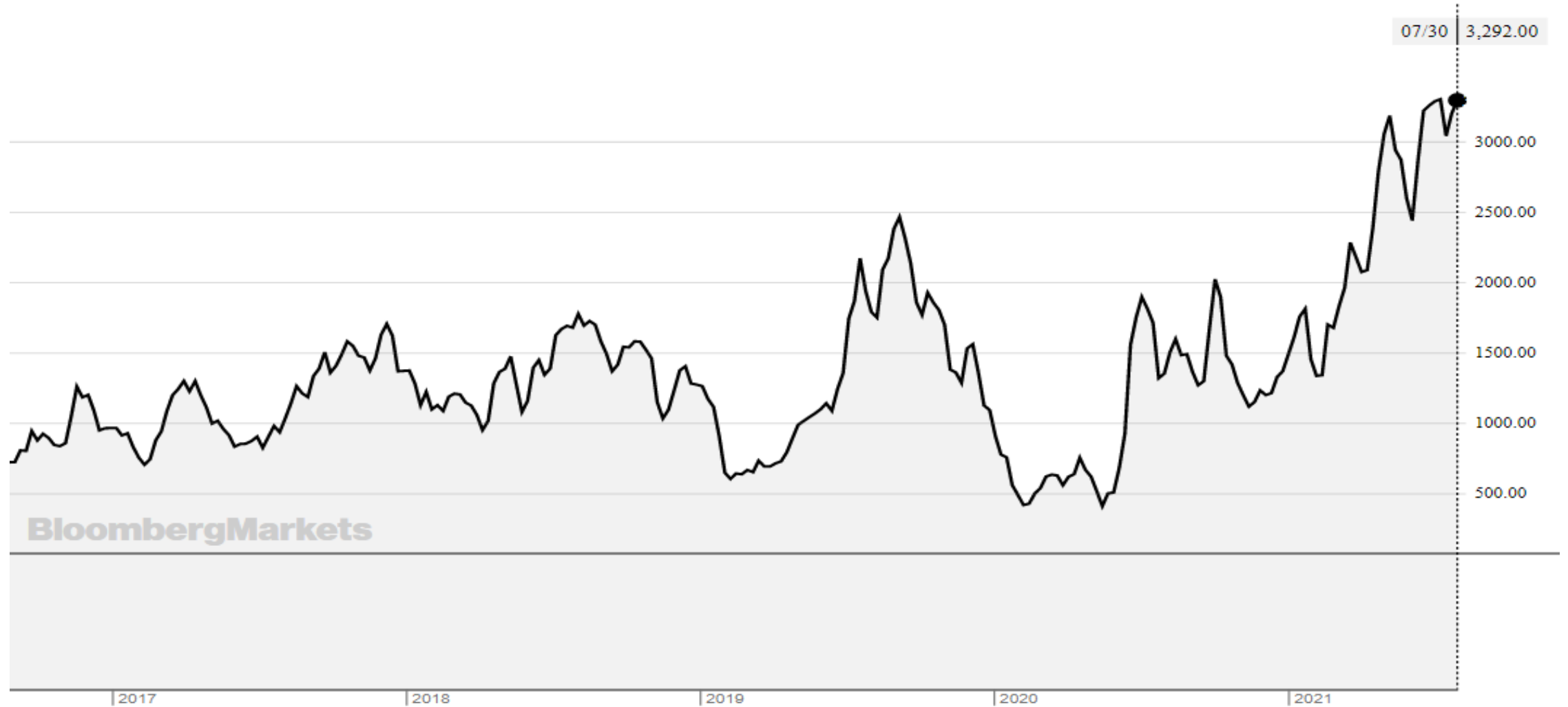
- ESL Shippingin liikevoittoprosentti kohosi toisella neljänneksellä 11,7 %:iin (1,8).
- Kaikkien laivaluokkien markkinarahdit paranivat merkittävästi.
- Supramax-alusten kansainvälinen rahtimarkkina oli katsauskaudella erittäin vahva.

ESL Shippingin kuljetusmäärät jo lähes normaalitasolla



- Asiakassegmenttien kuljetusmääräennusteet loppuvuodelle ovat hyvät ja merkittävästi vertailukautta suuremmat.
- Suurten alusten rahtihintatasot ovat nyt viime vuosien kehitys huomioiden korkealla tasolla.

Baltic Dry Index



ESL Shippingin supramax-alukset työllistetty syksyn ajan arktisilla vesillä

- Supramax-alukset Kumpula ja Arkadia työllistyvät loppukesän ja syksyn arktisen alueen liikenteessä Kanadassa ja Koillisväylällä.
- Koillisväylän reitti puolittaa matka-ajan verrattuna Suezin kanavan kautta kulkevaan reittiin.





LEIPURIN®

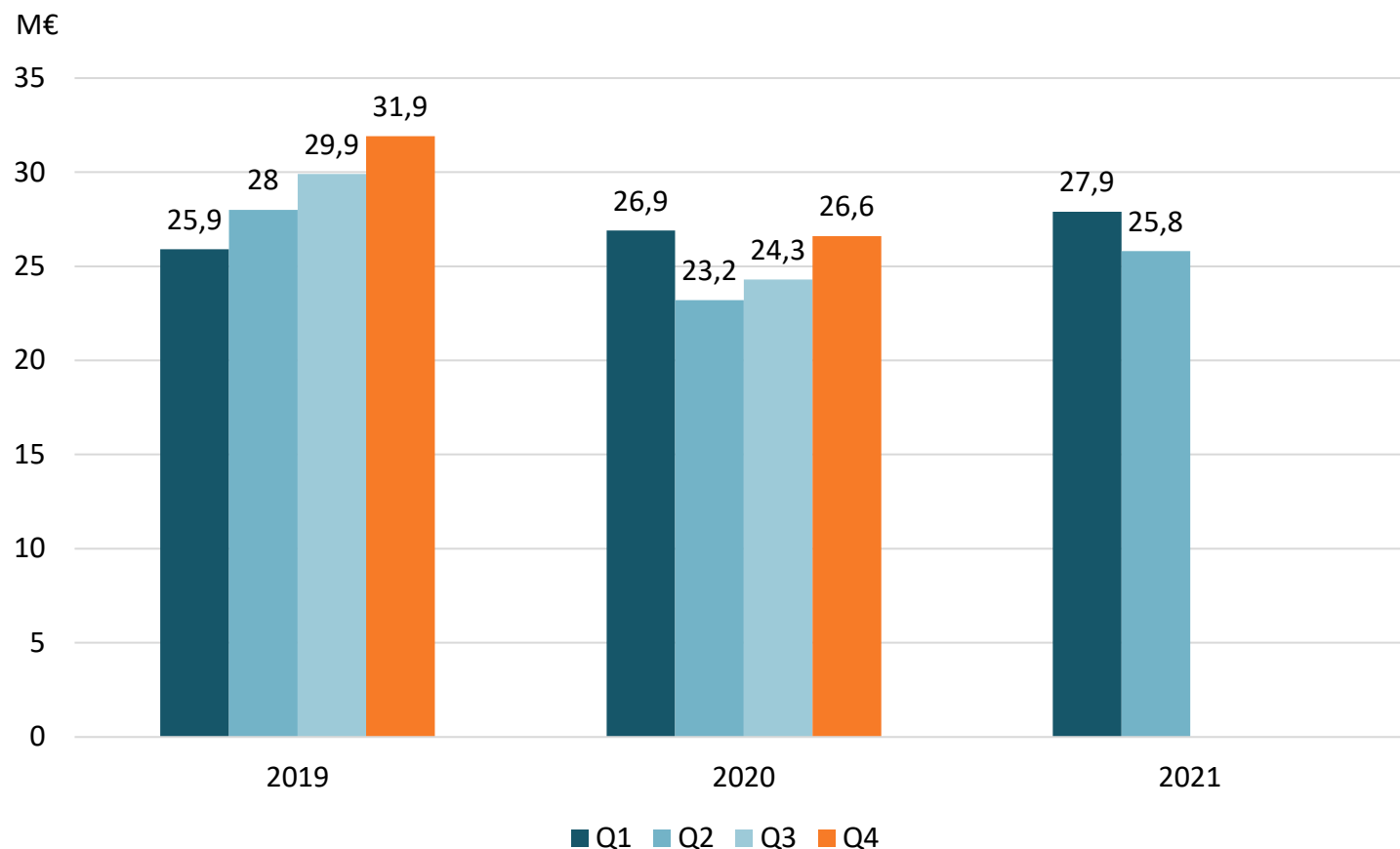
Leivästä ja reseptistä
kokonaisuuksien tarjoomaan



Pandemia painoi yhä tulosta

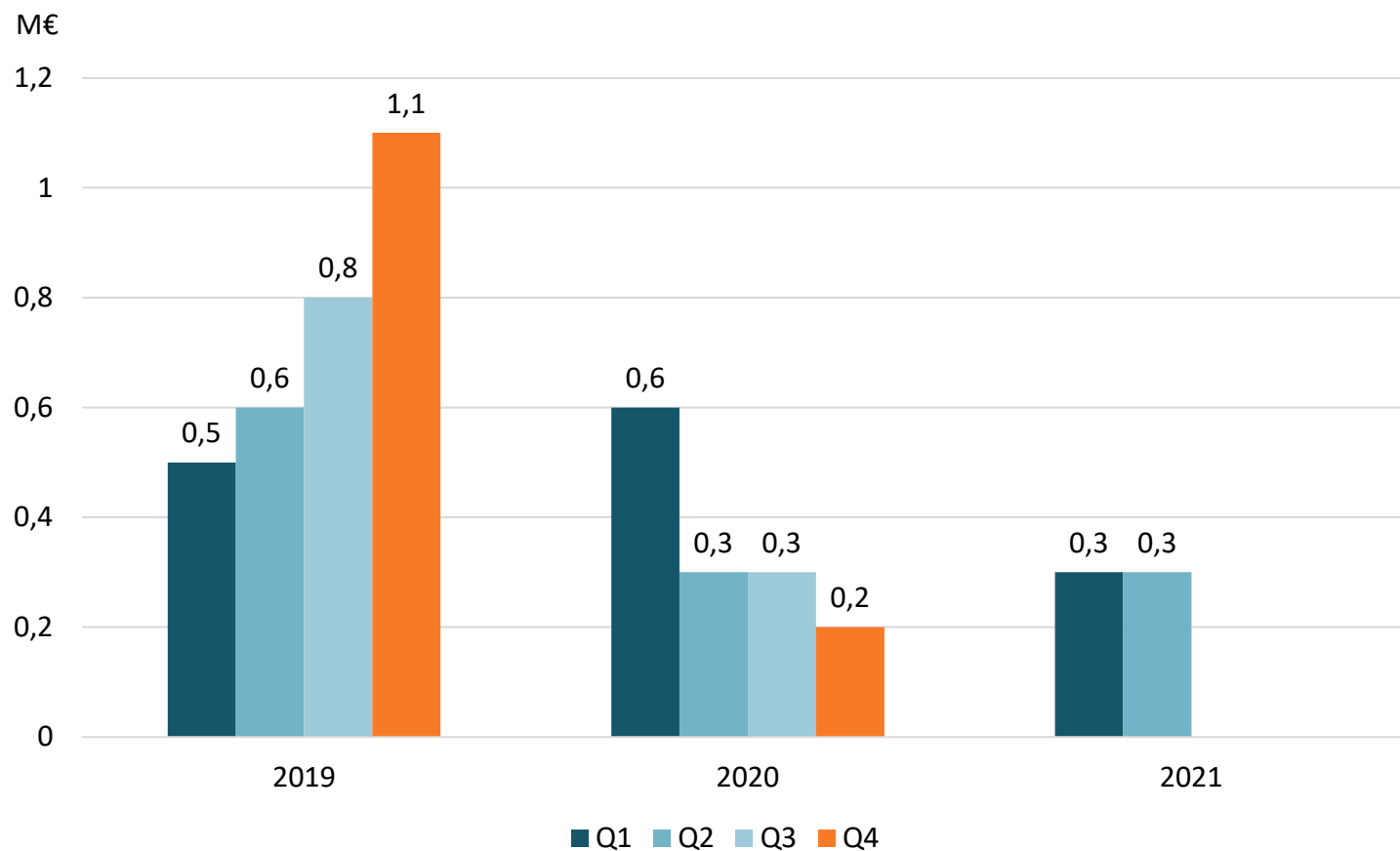
- Leipurin toimintaympäristö oli edelleen haastava koronaviruspandemiasta johtuen.
- Leipurin liikevaihto kasvoi toisella neljänneksellä ja oli 25,8 miljoonaa euroa (23,2). Liikevoitto pysyi ennallaan vertailukauteen verrattuna ja oli 0,3 miljoonaa euroa (0,3).
- Toisella neljänneksellä saatiin useita merkittäviä konetilauksia, joiden toimitukset ajoittuvat jälkimmäiseen vuosipuoliskoon ja vuodelle 2022.
- Leipurin strategiatarkastelu jatkui toisella neljänneksellä.

Leipurin liikevaihto nousi vertailukaudesta



- Leipomoliiketoiminnan liikevaihto kasvoi toisella neljänneksellä noin 16 % vertailukaudesta pandemiarajoitusten lieventyessä.
- Koronaviruspandemiasta johtuva komponenttipula on hidastanut projektien etenemistä koneliiketoiminnassa.

Leipurin liikevoitto ennallaan vertailukauteen nähden



- Toisen neljänneksen liikevoittoprosentti oli 1,2 % (1,3).
- Itämarkkina-alueen kokonaisliikevoittoprosentti oli noin 5 %.
- Koneliiketoiminnan odotetaan kohoavan voitolliseksi vuonna 2021.



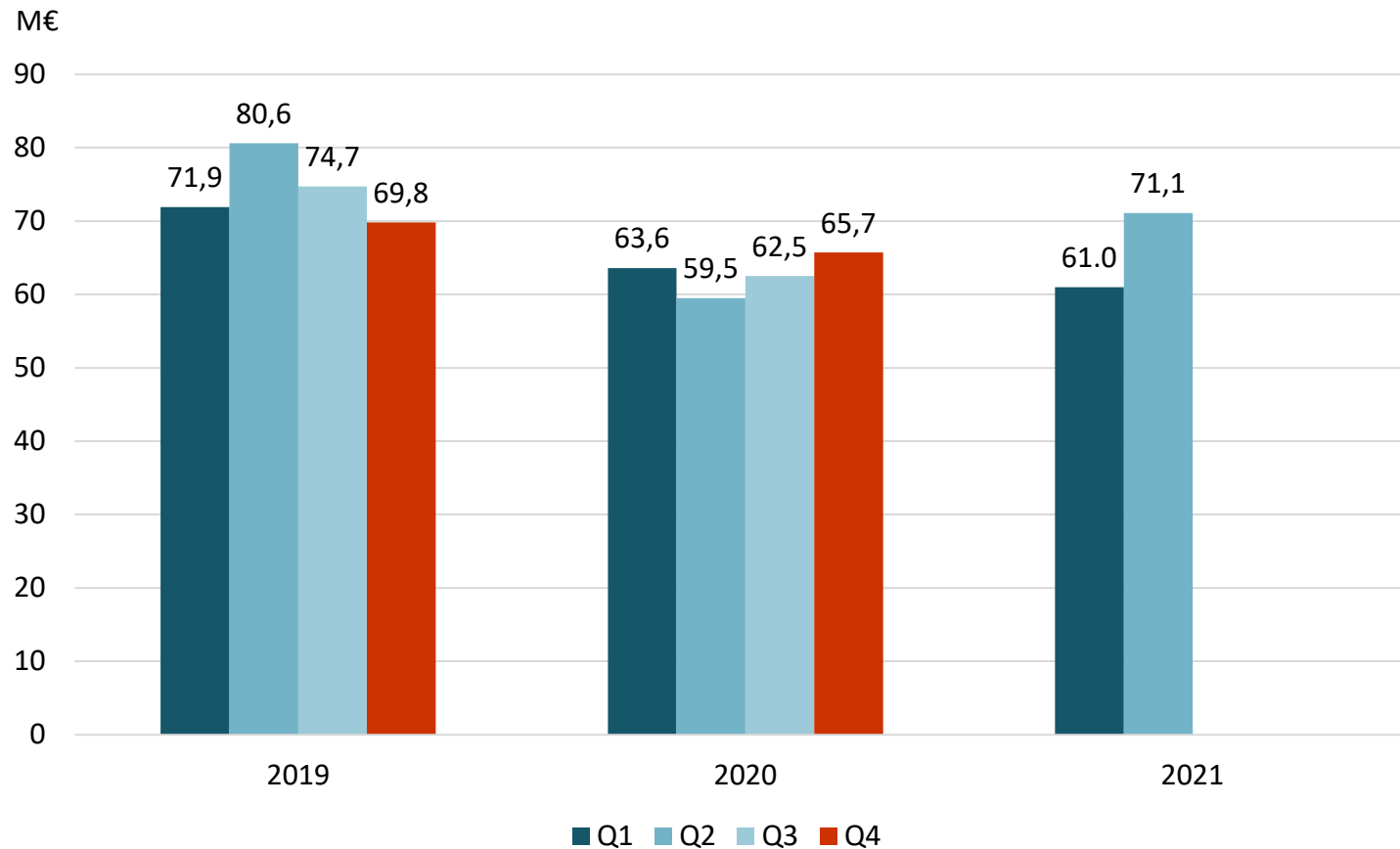
Raaka-aineratkaisuja
teollisuudelle



Vahva kehitys jatkui edelleen

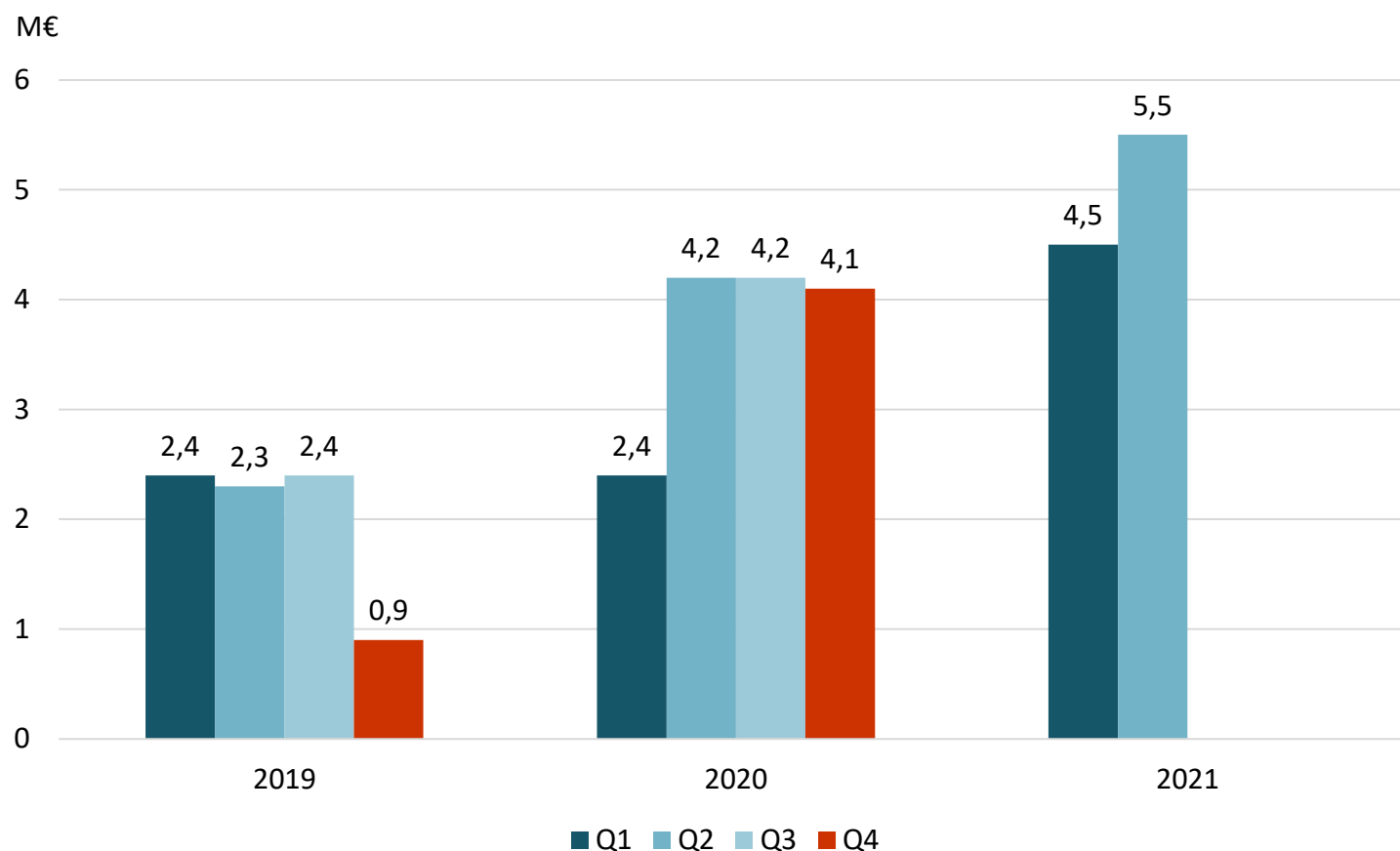
- Telko-segmentin liikevoitto kohosi ennätyselliseen 5,5 miljoonaan euroon (4,2) vahvan markkinatilanteen tukemana.
- Segmentin liikevaihto kasvoi merkittävästi 71,1 miljoonaan euroon (59,5), joskin myyntivolyymien kehitystä rajoitti tiettyjen tuoteryhmien saatavuusongelmat.
- Telkon päämarkkinoiden kysyntätilanne on varsin hyvä ja sen ennakoitaan säilyvän vahvana.
- Telkon tavoitteena on säilyttää vuoden 2020 aikana saavutettu suhteellinen kannattavuustaso.

Saatavuusongelmat jarruttivat liikevaihdon kasvua



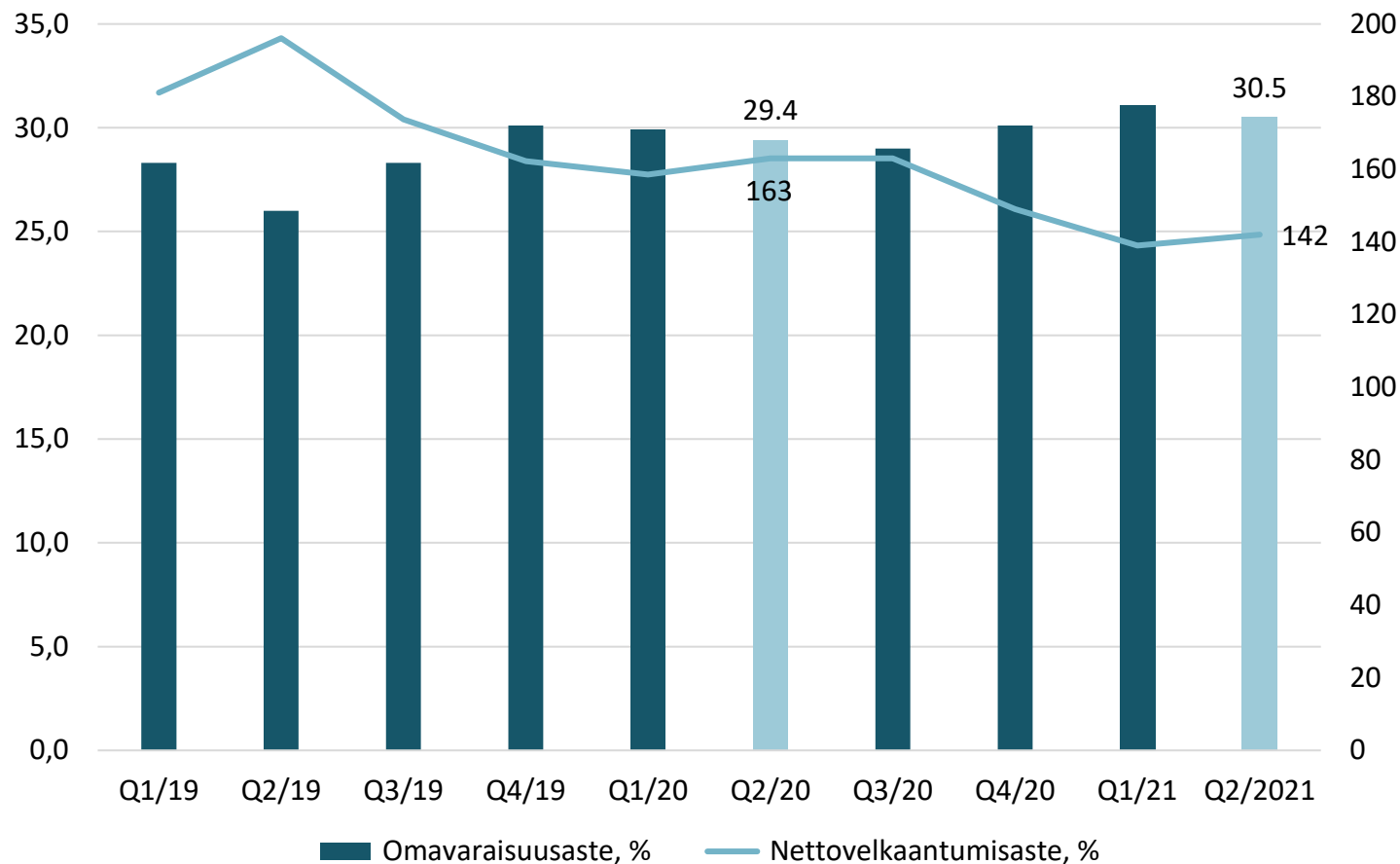
- Telko-liiketoiminnan toisen neljänneksen liikevaihto kasvoi 29 % ja oli 67,6 miljoonaa euroa (52,6).
- Tuotteiden saatavuustilanteen uskotaan parantuvan lähikuukausina, mutta niihin liittyy yhä merkittäviä haasteita useissa tuoteryhmissä.
- Kaukon liikevaihto laski toisella neljänneksellä ja oli 3,5 miljoonaa euroa (6,9).

Telkon liikevoitto ennätystasolla



- Telko-segmentin liikevoittoprosentti oli 7,7 % (7,1).
- Telko on onnistunut luomaan orgaanista kasvua erityisesti korkeamman lisäarvon tuotteissa, mikä on parantanut katetasoa.
- Neljänneksen lopulla hintojen nousu suurelta osin pysähtyi, ja osassa tuoteryhmiä parantunut saatavuus on kääntänyt hintatasoja laskuun.

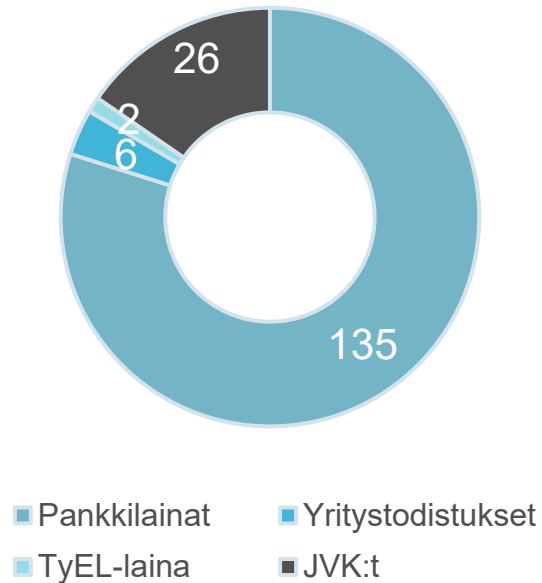
Omavaraisuus ja nettovelkaantumisaste



- Omavaraisuusaste koheni ja nettovelkaantumisaste laski vertailukauteen nähden.
- Toisella neljänneksellä maksettiin osingon ensimmäinen erä 0,18 euroa osakkeelta eli yhteensä noin 5,6 miljoonaa euroa.

Vahva likviditeetti ja tasapainoinen maturiteettijakauma

Korollinen vieras pääoma ilman vuokrasopimusvelkoja (mEUR)

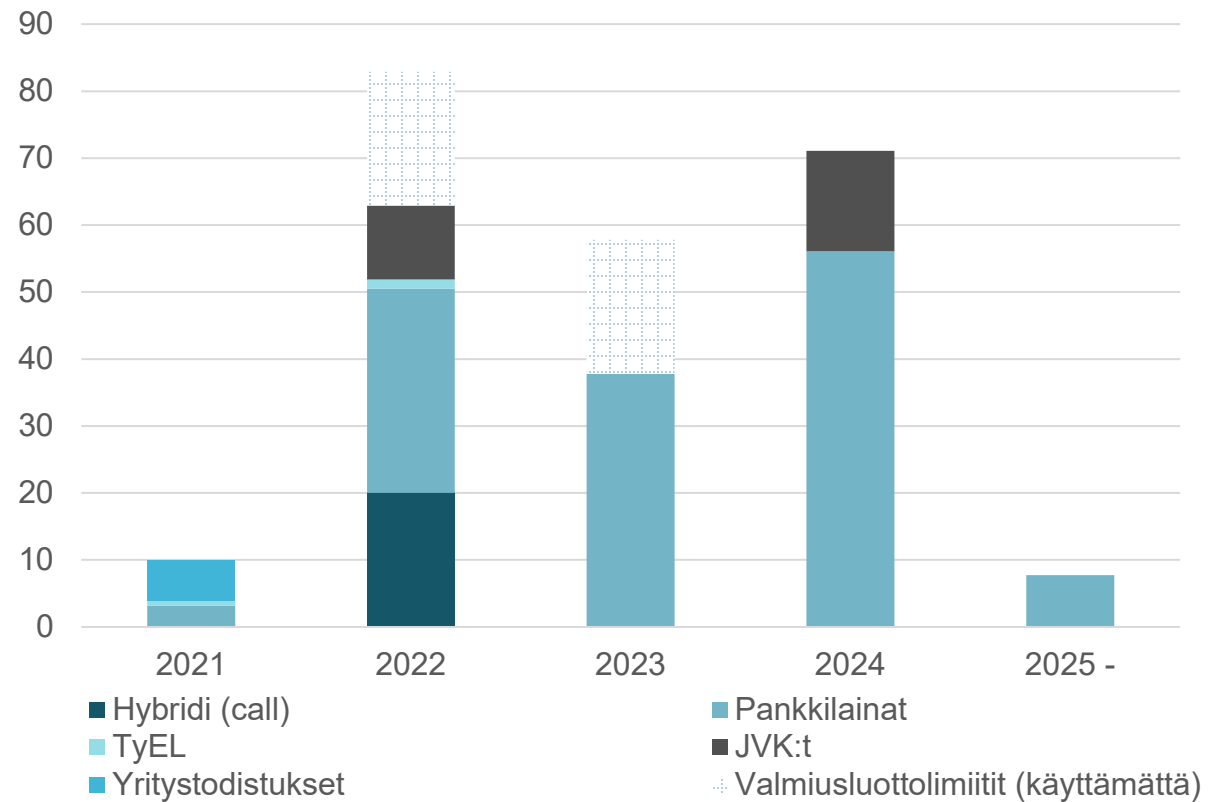



Likviditeettiasema (mEUR)



■ rahavarat ■ käyttämättömät valmiusluottolimitit

Maturiteettirakenne (mEUR)





Tarkennettu tulosoheistus vuodelle 2021 (annettu 4.8.2021)

Aspon liikevoitto vuonna 2021 on
noin 30-36 miljoonaa euroa
(19,3 Me).



Historiallisen vahvan tuloksen myötä kohti uuden johdon aikakautta

- Aspon ennätystulos on seurausta monivuotisesta kehityksestä ja onnistumisista länsi- ja itämarkkinoilla sekä monialayhtiön vahvuuksista.
- Tehdyt yritysostot ja investoinnit yhdessä vahvan rahavirran kanssa mahdollistavat Aspon kehityksen seuraavan vaiheen.
- Uusi toimitusjohtaja Rolf Jansson aloittaa 16.8.2021.

Q & A

Puh. +358 9 817 10310

(12219443#)

Aspon kolmannen neljänneksen
osavuositiedot julkaistaan
27.10.2021

www.aspo.com

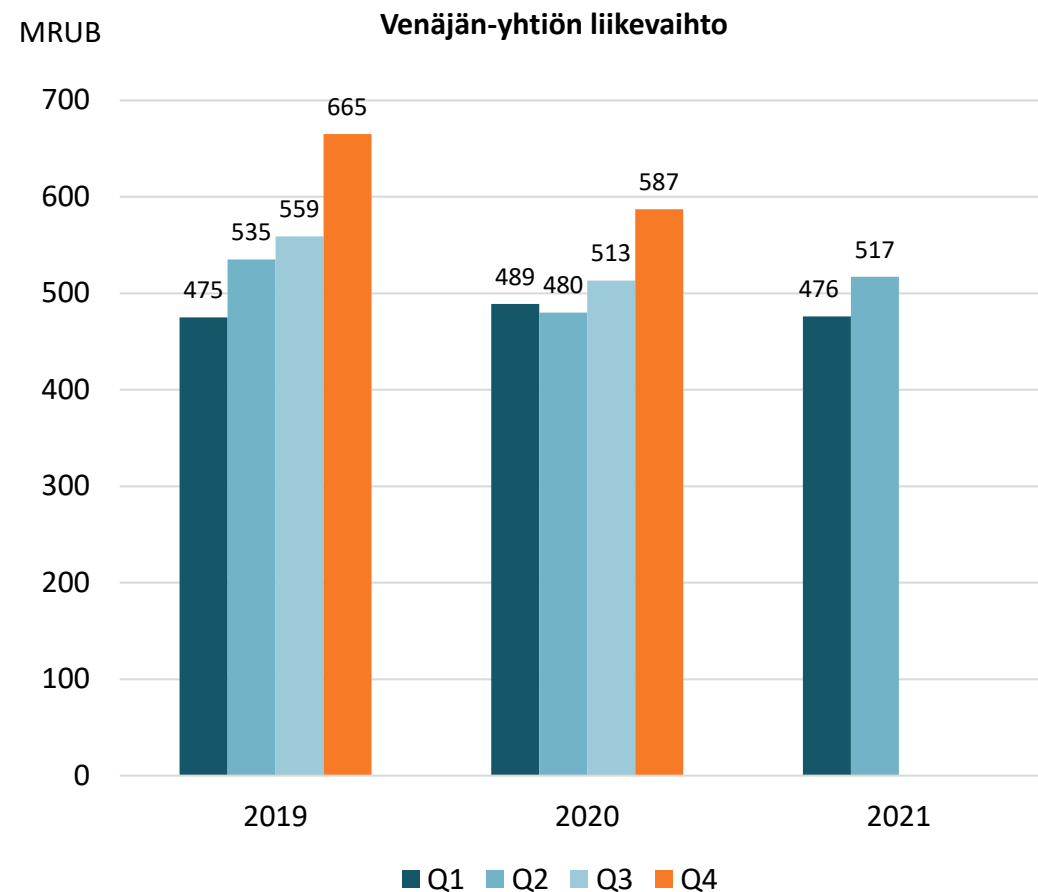
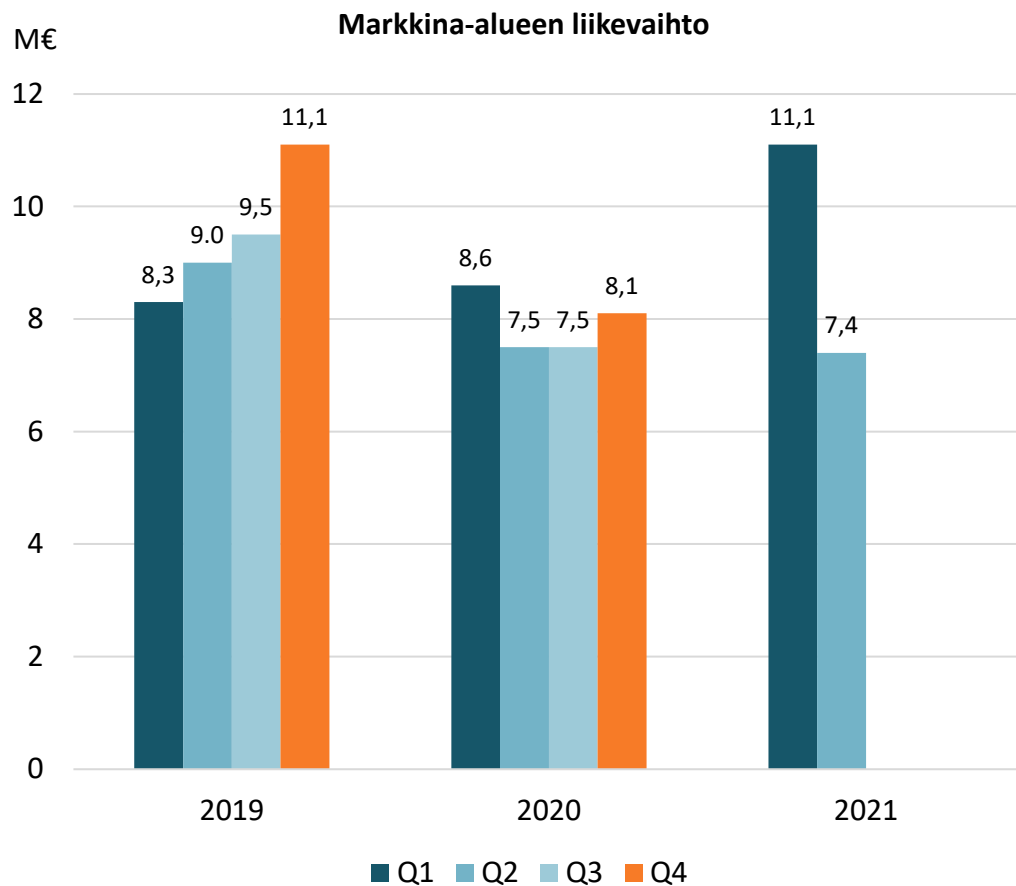
Twitter: @AspoPlc

Liitteet

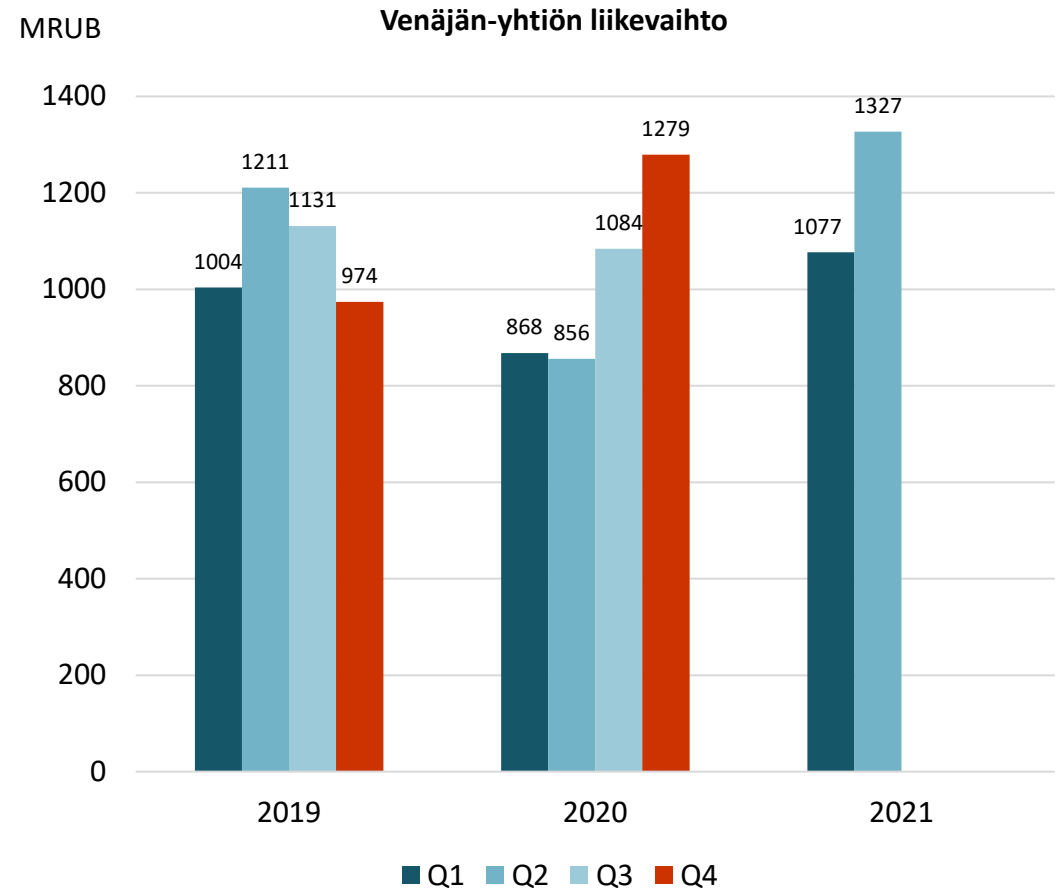
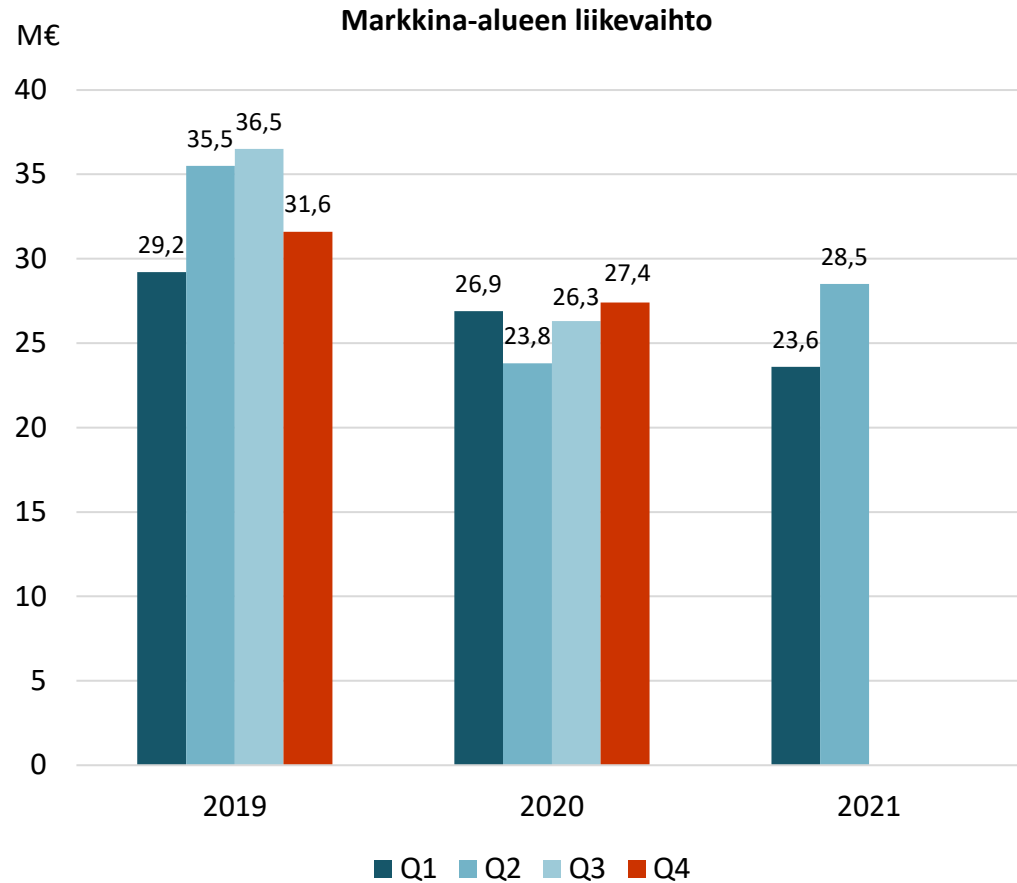
Avainluvut

	Q2/2021	Q2/2020
Liikevaihto, Me	142,9	115,6
Liikevoitto, Me	9,6	4,1
Liikevoittoprosentti, %	6,7	3,5
ESL Shipping, liikevoitto, Me	5,4	0,6
Leipurin, liikevoitto, Me	0,3	0,3
Telko, liikevoitto, Me	5,5	4,2
Osakekohtainen tulos (EPS), euroa	0,24	0,08
Voitto ennen veroja, Me	8,6	3,0
Katsauskauden voitto, Me	7,8	2,7
Liiketoiminnan rahavirta, Me	15,6	16,6
Vapaa rahavirta, Me	11,1	15,1
Oman pääoman tuotto (ROE), kumulatiivinen, %	24,5	9,0
Omavaraisuusaste, kumulatiivinen, %	30,5	29,4
Nettovelkaantumisaste, %	141,8	163,0
Osakekohtainen oma pääoma, euroa	3,77	3,64

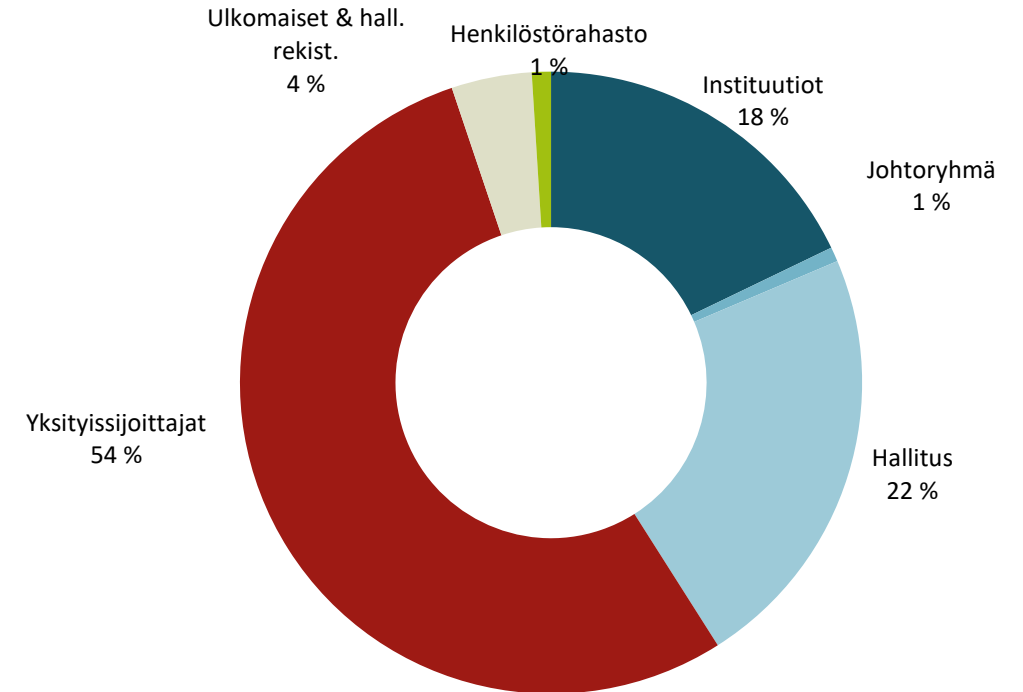
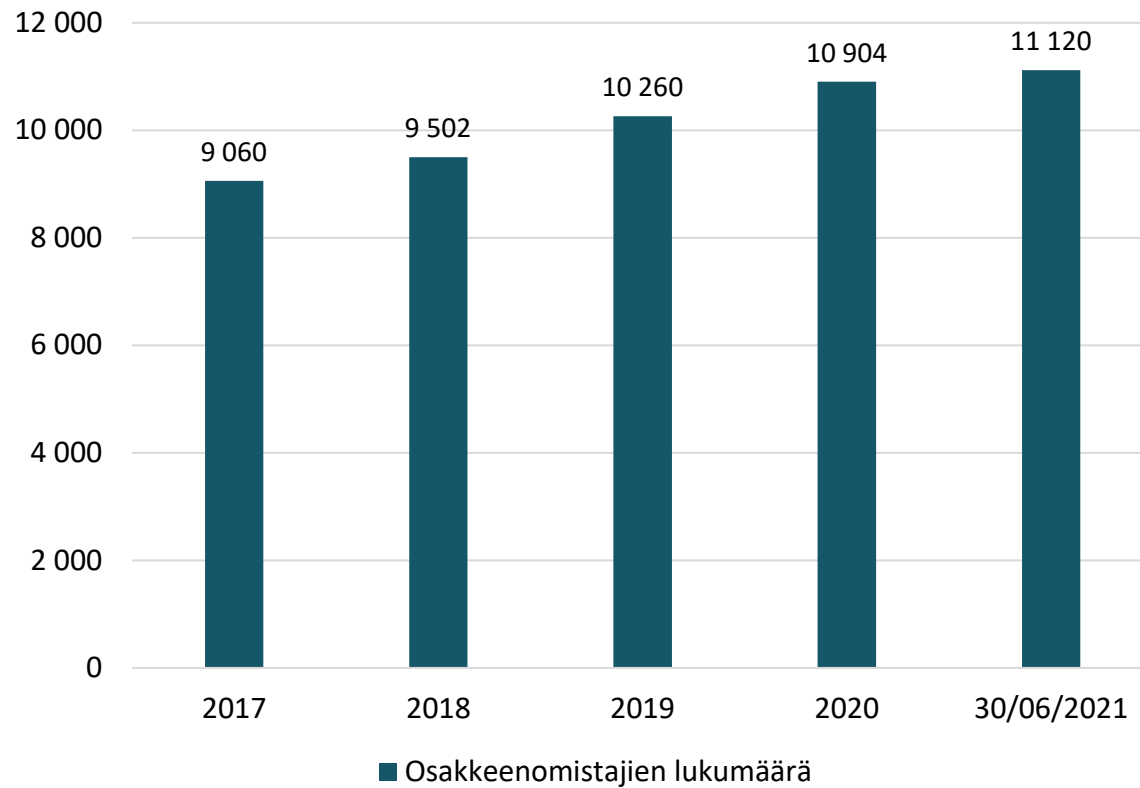
Leipurin Venäjän, muiden IVY-maiden ja Ukrainan liikevaihto



Telkon Venäjän, muiden IVY-maiden ja Ukrainan liikevaihto



Osakkeenomistajien määrä & jakauma



Osakkeenomistuksen jakauma 30.6.2021, osakkeita %